

Agenda
Euregioraadsvergadering
op donderdag 10-06-2018, 14.00 uur
digitaal via ZOOM

Punt 1 Opening en begroeting

Punt 2 Goedkeuring van het verslag van 26- november 2020
(toegestuurd op 11-12-2020)

Punt 3 Corona update

- Bericht GrensInfoPunt
(mondeling ter vergadering)

Punt 4 Euregionaal Mobiliteitsplan

- Stand van Zaken

Punt 5 INTERREG VI Operationeel Programma

Punt 6 Financiën

- Jaarrekening 2020
- Correctie begroting 2021

Punt 7 Mededelingen

- INTERREG V stand van zaken
- Informele Euregioraadsvergadering 11-03-2021
- 50 jaar Euregio Rijn-Waal
- Grenslandagenda NRW-NL
- Impressies scholenwedstrijd 2021
- Tweede Kamer verkiezingen

Punt 8 Rondvraag en sluiting

Thomas Ahls
voorzitter

Corona Update

- Bericht GrensInfoPunt

De Coronapandemie beïnvloedt ons dagelijkse leven inmiddels al bijna 1,5 jaar. In het Euregiogebied hebben de verschillende maatregelen en reisbeperkingen in beide landen grote invloed op het grensverkeer.

Het GrensInfoPunt van de Euregio Rijn-Waal beantwoordde in deze periode vele vragen van burgers en bedrijven. Tijdens de Euregioraadsvergadering zal het GrensInfoPunt een korte impressie van de Corona ontwikkelingen in het Duits-Nederlandse grensgebied verzorgen.

Besluitvoorstel:

Kennisname

Euregionaal Mobiliteitsplan

De Euregioraad heeft in zijn vergadering van 28 november 2019 het secretariaat van de Euregio Rijn-Waal verzocht om een Euregionaal Mobiliteitsplan op te stellen, dat antwoord geeft op de uitdagingen op het gebied van mobiliteit en bereikbaarheid, waarmee de Euregio Rijn-Waal geconfronteerd wordt. Het secretariaat heeft hieraan gevolg gegeven en een INTERREG-projectaanvraag voor het opstellen van een Euregionaal Mobiliteitsplan ingediend, die op 8 oktober 2020 door de INTERREG-stuurgroep is goedgekeurd.

Voor de ontwikkeling van het Euregionale Mobiliteitsplan wordt samengewerkt met een consortium bestaande uit Loendersloot Groep BV, IGS Ingenieursgesellschaft Stolz mbH und Jan Oostenbrink Intercultural Management Cross Border Cooperation. De opdracht hiertoe werd in afstemming met het Dagelijks Bestuur in een openbare aanbestedingsprocedure verleend.

Het proces wordt vanuit het Dagelijks Bestuur begeleid door Peter Hinze, burgemeester van Emmerich. Gedurende de projectlooptijd worden de tussenresultaten zowel aan de stuurgroep (de financierende partners) alsook aan de Euregioraad ter afstemming voorgelegd. Bovendien zijn er twee PR-momenten gepland. In overleg met het consortium is het volgende tijdsschema ontwikkeld:

Januari-maart 2021:	Verzamelen informatie via deskresearch
17 mei 2021:	Presentatie van de resultaten van de deskresearch aan de stuurgroep
10 juni 2021:	Presentatie van de resultaten van de deskresearch tijdens de Euregioraadsvergadering
Juni 2021:	6 Regionale themabijeenkomsten (NL gemeenten, D gemeenten, grenspartijen, grensoverschrijdende stakeholders, duurzame mobiliteit en logistiek)
Augustus/September:	Presentatie van de themabijeenkomsten voor de stuurgroep
Begin november 2021:	Presentatie van het Euregionale mobiliteitsplan en bepalen van de vier cases in de stuurgroep
25 november 2021:	Presentatie van het Euregionale mobiliteitsplan en bepalen van de vier cases tijdens de Euregioraadsvergadering (commissies worden begin november betrokken)
December 2021:	Persconferentie en presentatie van het Euregionale Mobiliteitsplan aan het brede publiek
Maart 2022:	Presentatie van de vier cases aan de stuurgroep
April/Mei 2022:	Presentatie en persconferentie m.b.t. de vier cases
Mei/Juni 2022:	Terugblik en vooruitblik Euregionaal Mobiliteitsplan tijdens de Euregioraadsvergadering

Tijdens de Euregioraadsvergadering zullen de resultaten van de deskresearch worden gepresenteerd. De Desk Research staat op de website als download ter beschikking. ([link](#))

Besluitvoorstel:

Bespreking en ter kennisneming

INTERREG VI Operationeel Programma

De belangrijkste uitgangspuntenpunten van het nieuwe INTERREG VI-programma Deutschland-Nederland zijn in de periode januari t/m februari 2021 gepubliceerd in een openbare inspraakprocedure.

Alle reacties zijn inmiddels beantwoord en deels verwerkt in het concept van het Operationeel Programma dat als bijlage is bijgevoegd.

Het Operationeel INTERREG VI A programma gaat uit van hetzelfde programmagebied als in INTERREG VA. De Europese Commissie stelt voor om het programmagebied te verkleinen. De INTERREG-partners hebben via de lidstaten Nederland en Duitsland unaniem aangegeven aan het huidige programmagebied te willen vasthouden. Het definitieve standpunt van de Europese Commissie wordt voor september 2021 verwacht.

Het budget voor de nieuwe subsidieperiode is inmiddels bekend. De EU-financiering voor het INTERREG VI programma Deutschland-Nederland 2021-2027 zal toenemen van € 222 miljoen naar € 240 miljoen.

Het Operationeel Programma zal via de lidstaten Nederland en Duitsland bij de EU worden ingediend. Men is voornemens om het programma deze zomer in te dienen. De goedkeuring van het programma zou dan wellicht nog eind 2021 mogelijk zijn. Dit zou betekenen dat vanaf het 1e kwartaal 2022 nieuwe projecten kunnen worden ingediend en goedgekeurd.

Het Operationeel Programma zal mondeling tijdens de raadsvergadering worden toegelicht.

Besluitvoorstel:

Instemmen met het INTERREG VI Operationeel Programma Deutschland-Nederland.



Samenwerkingsprogramma 2021-2027

CONCEPT

Samenwerkingsprogramma 2021-2027

Versie 1.0

CCI		
Titel		
Versie		
Eerste jaar	2021	
Laatste jaar	2027	
Subsidiabel vanaf	01-01-2021	
Subsidiabel tot	31-12-2029	
Nummer besluit Commissie		
Datum besluit Commissie		
Nummer wijzigingsbesluit lidstaat		
Datum wijzigingsbesluit lidstaat		
Datum inwerkingtreding wijzigingsbesluit lidstaat		
Onder het samenwerkingsprogramma vallende NUTS-regio's	DE941 Stadt Delmenhorst DE942 Emden, Kreisfreie Stadt DE943 Stadt Oldenburg DE944 Osnabrück, Kreisfreie Stadt DE945 Stadt Wilhelmshaven DE946 Ammerland DE947 Aurich DE948 Cloppenburg DE949 Emsland DE94A Friesland (D) DE94B Grafschaft Bentheim DE94C Leer DE94D Landkreis Oldenburg DE94E Osnabrück, Landkreis DE94F Landkreis Vechta DE94G Landkreis Wesermarsch DE94H Wittmund DEA11 Stadt Düsseldorf DEA12 Duisburg, Kreisfreie Stadt DEA14 Krefeld, Kreisfreie Stadt DEA15 Mönchengladbach, Kreisfr. Stadt DEA1B Kleve DEA1D Rhein-Kreis Neuss DEA1E Viersen DEA1F Wesel DEA33 Münster, Kreisfreie Stadt	DEA34 Borken DEA35 Coesfeld DEA37 Steinfurt DEA38 Warendorf NL111 Oost-Groningen NL112 Delfzijl en omgeving NL113 Overig Groningen NL121 Noord-Friesland NL122 Zuidwest-Friesland NL123 Zuidoost-Friesland NL131 Noord-Drenthe NL132 Zuidoost-Drenthe NL133 Zuidwest-Drenthe NL211 Noord-Overijssel NL212 Zuidwest-Overijssel NL213 Twente NL221 Veluwe NL224 Zuidwest-Gelderland NL225 Achterhoek NL226 Arnhem/Nijmegen NL230 Flevoland NL413 Noordoost-Noord-Brabant NL414 Zuidoost Noord-Brabant NL421 Noord-Limburg NL422 Midden-Limburg

1. Programmastrategie: belangrijkste ontwikkelingsproblemen en beleidsreacties

1.1. Programmagebied

Het programmagebied van Interreg Deutschland-Nederland is in de loop van de 30-jarige geschiedenis van Interreg regelmatig aangepast aan de ontwikkelingen op het gebied van grensoverschrijdende samenwerking en heeft zich hierdoor ontwikkeld tot een samenhangend gebied waar effectieve grensoverschrijdende samenwerking plaatsvindt. De partners van het programma hechten er veel waarde aan dat de bestaande verbindingen, netwerken en connecties blijven bijdragen aan een actieve economische, sociale en territoriale ontwikkeling van het grensgebied in Interreg VI.

1.2. Samenvatting van de belangrijkste gemeenschappelijke vraagstukken

Grensoverschrijdende samenwerking in het kader van Interreg heeft in de Nederlands-Duitse grensregio een lange traditie. Talrijke projecten die in het grensgebied zijn uitgevoerd hebben de ontwikkeling en consolidatie van goede samenwerkingsstructuren tussen de desbetreffende politieke en administratieve entiteiten, alsmede tussen andere partners uit de publieke en private sector in de regio mogelijk gemaakt en deze structuren hebben geleid tot een verstrekkend Duits-Nederlands partnerschap. Grensoverschrijdende samenwerking is veel breder dan de Interreg-programma's alleen.

Langs de Duits-Nederlandse grens is met de oprichting van de Euregio's (vanaf 1958) en sinds de uitvoering van meerdere Interreg-programma's vanaf 1989 een traditie van grensoverschrijdende samenwerking gegroeid. Tussen Duitsland en Nederland hebben consultaties plaatsgevonden, zowel op nationaal als regionaal niveau en zijn vele akkoorden en overeenkomsten gesloten en gemeenschappelijke verklaringen opgesteld, waarin afspraken zijn gemaakt over samenwerking op onderwerpen als klimaatbescherming, milieu, natuurbescherming, economie, onderwijs, wetenschap, arbeidsmarkt en binnenlandse veiligheid en justitie. Voorbeelden hiervan zijn onder andere: Strategie Noord (een grensoverschrijdende strategie opgesteld door de noordelijke Nederlandse provincies en de regio Weser-Ems in Duitsland) en de structurele financiering van de GrensInfoPunten langs de Duits-Nederlandse grens,

In de loop der jaren zijn tal van initiatieven ontstaan om de grensoverschrijdende samenwerking te concretiseren. De regio's hebben daarin een grote rol gespeeld en zullen die rol ook blijven vervullen. Op diverse ambtelijke en bestuurlijke niveaus zijn werkgroepen ingesteld op vele beleidsterreinen. Daarnaast zijn er ook sectorale initiatieven, al dan niet met participatie van intermediaire organisaties en bedrijfsleven. Als concrete voorbeelden van initiatieven kunnen GROS, de grenslandconferentie, het afstemmen van Smart Specialisation strategieën, vertaling van missiegedreven innovatiebeleid naar de grensregio, de Grensinfopunten, het opstellen van samenwerkingsagenda's en samenwerking tussen het bedrijfsleven (MKB) worden benoemd, maar ook periodieke ontmoetingen tussen politieke bestuurders aan weerszijden van de grens. Dit alles heeft bijgedragen aan versterking van de innovatiekracht, wederzijdse samenwerking en aan de vermindering van de barrièrewerking van de grens.

Fysieke obstakels en toegankelijkheid zijn over het algemeen geen issue langs de Duits-Nederlandse grens en culturele obstakels zijn minder aanwezig in vergelijking tot het EU-gemiddelde. Niettemin wordt bij de initiatieven die er zijn steeds opnieuw bevestigd dat verschillen op het gebied van rechtssystemen, publieke en private dienstverlening, onderwijs, arbeidsmarkt en cultuur hun weerslag hebben en grensoverschrijdende samenwerking niet eenvoudig maken. Ondanks tientallen jaren van Europese grensoverschrijdende samenwerking en het wegvallen van grenscontroles, veroorzaakt de Duits-Nederlandse landsgrens ook anno 2021 nog barrières en blijft een deel van het beschikbare (economische) potentieel hierdoor onbenut. Deze barrières zijn bijvoorbeeld zichtbaar op het gebied van taal, juridische verschillen en (arbeids)cultuurverschillen.

Om deze barrières te slechten is het noodzakelijk om te blijven investeren in een duurzame samenwerkingsrelatie met de burens en uit te gaan van een toekomstgerichte grensoverschrijdende samenwerkingsagenda, die zich nadrukkelijk richt op het wegnemen van resterende hardnekkige grensoverschrijdende belemmeringen en het versterken van de economische positie van de grensregio door in te zetten op gezamenlijke kansen in het programmagebied.

Voor de nieuwe programmaperiode 2021-2027 zal de grensregio opnieuw worden geconfronteerd met de uitdaging om voor de komende jaren op behoeften gebaseerde prioriteiten en doelstellingen vast te stellen die een zo succesvol mogelijke ontwikkeling van het grensgebied faciliteren. Het is belangrijk om toekomstige grensoverschrijdende activiteiten niet aan het toeval over te laten, maar om duidelijk te zijn over de thematische gebieden waarop de verdere ontwikkeling van het programmagebied moet plaatsvinden en waar een toegevoegde waarde kan worden bereikt. Deze thema's zullen dan speciale ondersteuning krijgen met behulp van Interreg. Welke thema's dit zijn, en hoe tot deze keuze is gekomen zal duidelijk gemaakt worden in hoofdstuk 1.3, waar de gekozen beleidsdoelstellingen en specifieke doelstellingen weergegeven en onderbouwd worden.

Uit de strategische analyse komen een aantal adviezen naar voren, waaronder een advies om onderstaande uitgangspunten te gebruiken bij de keuze voor prioriteiten en doelstellingen in Interreg VI. Dit advies is als volgt geformuleerd :

Algemene uitgangspunten voor de nieuwe prioriteiten en doelstellingen zijn dat zij:¹

- zich richten op de bijzondere sterke en potentiële punten van het programmagebied,
- anticiperen op toekomstige grensoverschrijdende uitdagingen,
- de uitdagingen in het programmagebied aangaan,
- zijn afgestemd op de behoeften van de actoren en personen in het programmagebied,
- succesvolle ontwikkelingen uit INTERREG V oppakken en naar een hoger kwaliteitsniveau tillen,
- veel en nieuwe actoren aantrekken voor grensoverschrijdende samenwerking en hen bij de uitvoering ervan betrekken.

Hoewel het Duits-Nederlandse grensgebied zich heeft ontwikkeld tot een welvarende regio in Europa, biedt de actuele sociaal-economische situatie bedrijven en burgers in de grensregio op dit moment een groot aantal nieuwe uitdagingen. Uitdagingen die te maken hebben met de klimaatadaptatie, klimaatmitigatie, innovatievermogen en uitdagingen, die te maken hebben met de leefbaarheid en samenwerking in het Duits-Nederlandse grensgebied. Daarbinnen vormen grensoverschrijdende belemmeringen op de arbeidsmarkt, gezondheidszorg, vervoersverbindingen, onderwijsfaciliteiten en taalgebruik knelpunten. Ook de verschillende transitie's, van fossiel naar hernieuwbare energie, van lineair naar circulair en van interventie naar preventie zijn van belang. Ook de coronacrisis, die vanaf het voorjaar van 2020 ook ons programmagebied raakt biedt de nodige uitdaging. Een nieuwe manier van samenwerking ontstaat, waarbij het fysiek samenwerken vaak niet mogelijk is. Er zal per onderwerp moeten worden ingezet op het bij elkaar brengen van relevante actoren op alle niveau's, om samen actief te zoeken naar manieren om de geïdentificeerde belemmeringen te verminderen of te vergemakkelijken om het potentieel te benutten.

Het voorliggende samenwerkingsprogramma Interreg VI Deutschland-Nederland is een vertaling van de Europese doelstellingen naar de kansen en uitdagingen van de Nederlands-Duitse grensregio. Het is de

¹ Strategische analyse

gezamenlijke strategie van de 15 Interreg-partners om essentiële ontwikkelingen in de regio in de komende zeven jaar tot stand te brengen en koers te zetten voor de grensoverschrijdende ontwikkeling van de Nederlands-Duitse grensregio tot een van de meest intelligente, duurzame en inclusieve topregio's van Europa.

Bij de totstandkoming van het samenwerkingsprogramma zijn verschillende beschikbare strategieën, visies en investeringsbehoeften meegenomen waarop hieronder wordt ingegaan, macroregionale strategieën en zeebekkenstrategieën zijn voor dit programma geografisch niet relevant, deze zijn niet gebruikt bij het ontwerpen van de Interreg VI programmaperiode.

Uitdagingen in het Nederlands-Duitse grensgebied

In het voorgaande zijn de belangrijke uitgangspunten voor het bepalen van de strategie voor het nieuwe programma vastgesteld.

Tijdens het voorbereidingsproces hebben de bij de uitvoering van het programma betrokken partners in hun respectievelijke politieke organen nagedacht over de toekomst van hun regio's in het bijzonder en van het programmagebied in het algemeen, en hun standpunten naar voren gebracht. Rekening houdend met de bepalingen van de Europese (ontwerp)verordeningen en de doelstellingen van de Interreg-partners is een eerste thematisch programmaschets opgesteld. Deze programmaschets vormde de inhoudelijke basis voor de stakeholderconferenties op 27 maart 2019 in Emmen (NL) en op 3 april 2019 in Kalkar (D). De stakeholdersconferenties werden georganiseerd om de regionale actoren in het programmagebied (bv. lokale autoriteiten, economische en sociale partners) zo goed mogelijk bij het programma te betrekken. Alle belanghebbenden konden op basis van hun eigen expertise een bijdrage leveren en hun mening geven over de ontwikkeling van het programmagebied.

De inhoudelijke strategie bepaling van het nieuwe programma is ingegeven door een aantal uitdagingen, die maatschappelijk breed gedragen worden in het grensgebied. De uitdagingen gelden als ambitie voor het programmagebied, te ondersteunen door middel van het subsidieprogramma.

Ook al heeft het Duits-Nederlandse grensgebied zich ontwikkeld tot een welvarende regio in Europa, de huidige sociaal-economische situatie stelt zowel bedrijven als burgers in het grensgebied voor allerlei nieuwe uitdagingen. Enerzijds houden deze uitdagingen verband met de aanpassing aan de opwarming van de aarde, de bescherming van het klimaat en het gebruik van het innovatiepotentieel. Aan de andere kant zijn ze in verband met de kwaliteit van het leven en de samenwerking in het Duits-Nederlandse grensgebied geïdentificeerd; ze vragen om deskundige oplossingen die van belang zijn voor de samenleving als geheel. In het voorbereidingsproces zijn de volgende vijf bijzonder relevante uitdagingen geïdentificeerd:

We creëren een sterke, concurrerende en duurzame economie in de grensregio. Het is onze missie om de uitstekende concurrentiepositie van de Duits-Nederlandse grensregio in Europa te benutten en te versterken door een bestendige economie en digitalisering te bevorderen. Daartoe moeten met name de innovaties in het midden- en kleinbedrijf worden gestimuleerd en moet de digitale structuur worden versterkt. De MKB-structuur moet in de hele regio beschermd en versterkt worden.

We bereiken een leefbaardere omgeving voor toekomstige generaties door de energietransitie te blijven bevorderen. Dit vereist nieuwe technologieën en innovaties. Deze technologieën en innovaties versterken het concurrentievermogen van de regio, maar zijn ook essentieel voor de ontwikkeling van de grensregio

naar een koolstofarme economie, die gericht is op het terugdringen van het energieverbruik. Tegelijkertijd vereist het de bescherming van natuurlijke hulpbronnen, zoals water en bodem.

Onze doelstelling op het gebied van circulaire waardecreatie houdt in dat de waarde van producten, componenten en materialen zo lang mogelijk behouden moet blijven. Het doel is om de recycling op alle gebieden verder uit te breiden om tot een zo compleet mogelijke kringlooeconomie te komen. Binnen circulaire waardecreatie wordt meer dan voorheen rekening gehouden met andere vormen van waarde, namelijk een combinatie van maatschappelijke, ecologische en economische waarde.

Het doel is om een aantrekkelijk en leefbaar grensgebied te creëren voor alle generaties. Het grensgebied tussen Duitsland en Nederland wordt gekenmerkt door zowel dichtbevolkte gebieden als vele dunbevolkte landelijke gebieden en krimpgebieden. Het is onze missie om de heterogene uitdagingen als gevolg van de demografische ontwikkeling het hoofd te bieden. Zowel de steden als het platteland moeten aantrekkelijk en leefbaar blijven en de sociale integratie moet worden bevorderd. Nauwe samenwerking over de grens biedt grote mogelijkheden om problemen op het gebied van openbare veiligheid en rampenbestrijding aan te pakken. Het is ook belangrijk om succesvolle initiatieven en projecten op het gebied van cultuur en toerisme te delen. De samenwerking op alle bovengenoemde gebieden kan plaatsvinden op regionaal niveau, maar ook op lokaal niveau.

Wij zetten ons in voor het samen(-)groeien van het grensgebied. Ondanks de succesvolle Nederlands-Duitse integratie in de afgelopen decennia zijn er nog steeds grensoverschrijdende opgaven. Om deze opgaven op te lossen is het ook belangrijk om een grenzeloze arbeidsmarkt en een grenzeloze manier van denken te bevorderen. Daartoe moet de grensoverschrijdende mobiliteit worden verbeterd en moet het slechten van grensbarrières, bijvoorbeeld voor de toegang tot zorg of tot werk en opleiding, worden bevorderd. Er moet een inclusief grensgebied worden gecreëerd.

Het programma bevordert de projectontwikkeling binnen deze uitdagingen, waarbij de nadruk ligt op de kwaliteit van de uitgevoerde projecten. Er wordt gebruik gemaakt van de netwerken die in de voorgaande programma's zijn opgezet, aangevuld met nieuwe partners, en er wordt getracht de projectpartners over de programmabreed te verbinden.

Ervaringen uit eerdere subsidieperiodes

In het verleden is met behulp van het Interreg-programma reeds een goede basis gelegd voor de grensoverschrijdende samenwerking tussen Duitsland en Nederland. Er is een veelvoud aan ervaringen opgedaan met het ontwikkelen en implementeren van grensoverschrijdende projecten. Ervaringen die gekoesterd en gewaardeerd moeten worden. Het Interreg-programma heeft als vliegwiel gefungeerd en daarmee structurele afspraken tussen regionale overheden gerealiseerd, zoals de grensoverschrijdende strategieën OP Noord, de Oost-Nederland – Münsterlandagenda en de structurele financiering van de GrensInfoPunten. Dit laat zien dat Interreg als een basis werkt en er middels deze basis gestreefd wordt naar een fundamentele samenwerking in de Duits-Nederlandse grensregio.

Uit de impact-evaluatie 2018-2019 van in het INTERREG V-programma komt naar voren dat met de ontwikkeling en versterking van grensoverschrijdende structuren en netwerken, de intensivering van grensoverschrijdende kennis- en technologieoverdracht, alsmede de totstandbrenging van duurzame samenwerkingsverbanden, als gevolg van grensoverschrijdende Interreg-projecten worden gestimuleerd,

zowel voor direct als indirect betrokkenen bij de projecten.² Een sterke kant van het programma is de getoonde flexibiliteit, onder andere op het gebied van thematiek, wat leidde tot projecten met een divers karakter, zowel qua inhoud als qua samenstelling van partnerschappen. Ondanks het feit dat de vastgestelde subsidieprioriteiten duidelijk gericht waren op een aantal onderdelen, boden ze projectdeelnemers genoeg mogelijkheden de voor hen belangrijke inhoud centraal te stellen.

In INTERREG V is zichtbaar opvolging gegeven aan één van de lessen uit INTERREG IV, de vereenvoudiging van projectaanvragen en van de administratieve vereisten voor projectuitvoerders. In INTERREG V zijn goede vereenvoudigingsstappen gezet, onder andere door de invoering van vaste tarieven voor de afrekening van de personeelskosten. Deze worden door alle betrokkenen (project- en programmapartners) als goed werkbaar en een duidelijke vereenvoudiging beoordeeld. De programmaevaluatie laat verder ook zien dat de samenwerking tussen organisaties die als partner betrokken zijn bij projecten goed functioneert. Sterker nog, er zijn meerdere nieuwe duurzame coalities gesmeed en samenwerkingen ontstaan, als gevolg van samenwerking in Interreg-projecten. Ook buiten de gefinancierde actoren worden de versterking van grensoverschrijdende netwerken en structuren, de intensivering van grensoverschrijdende kennis- en technologieoverdracht en de totstandbrenging van duurzame samenwerking binnen prioritaire as 1 effectief ondersteund. De samenwerking tussen partners binnen prioritaire as 2 is veelal duurzaam. Het merendeel van de leadpartners heeft eerder deelgenomen aan projecten. Dit is een indicatie dat deelname aan projecten veelal positief wordt ervaren, en daarom voor herhaling vatbaar is.

In de INTERREG V A-periode werd, op het gebied van innovatie, voor het eerst gebruik gemaakt van de zogenoemde 'strategische initiatieven' als nieuw instrument voor de programmaontwikkeling. De strategische initiatieven waren een vastgesteld thematisch kader om de werking van het programma in de voor het programmagebied bijzonder belangrijke sectoren te versterken. De strategische initiatieven zijn opgesteld door experts uit het bedrijfsleven, de wetenschap en de overheid. Ze beschrijven de belangrijkste uitdagingen, ontwikkelingen en grensoverschrijdende kansen van deze sectoren. Het instrument werd als positief beoordeeld en zal in het Interreg VI-programma daarom verbreed worden tot een thematische focus rondom de belangrijkste maatschappelijke uitdagingen voor de Duits-Nederlandse grensregio.

Uit o.a. de programmaevaluatie, strategische analyse en de stakeholderconferenties is een aantal aanbevelingen voor de nieuwe programmaperiode af te leiden:

- Aanvraag- en goedkeuringsproces: Ook in de toekomst blijft het beheersen van de administratieve eisen en lasten een concreet aandachtspunt. Om ontmoediging voor (potentiële) aanvragers te voorkomen, kan het aanvraag- en goedkeuringsproces verder geoptimaliseerd worden. Daarom is het raadzaam om in de toekomst sterker in te zetten op een (nog) compacter aanvraag- en besluitvormingsproces. Doel hierbij is om het totale beoordelings- en besluitvormingsproces binnen 20 weken afgerond te hebben.
- Communicatie: Er is behoefte aan een groter wordend bewustzijn van het publiek over grensoverschrijdende mogelijkheden. Op dit verbeterpunt is ingezet middels een communicatiestrategie, dit punt wordt nader uitgewerkt in hoofdstuk 5.
- Projectpartners: Diverse stakeholders hebben gepleit voor meer inzicht in actieve projectpartners binnen het programma, als duidelijk is wie reeds bekend is met grensoverschrijdende samenwerking, wordt het maken van grensoverschrijdende partnerschappen makkelijker. Op dit moment zijn vooral ervaren lead partners betrokken bij projecten. Deze partners komen na uitvoering van projecten ook met nieuwe ideeën terug. Uitdaging is om ook voor de toekomst nieuwe organisaties die nog geen ervaring hebben met Interreg

² Impact-evaluatie INTERREG V A Deutschland-Nederland 2018-2019, Ramboll/Regioplan, mei 2019. Dit is de eerste ronde van de on-going evaluatie van het programma. Een tweede ronde van de impact-evaluatie vindt plaats over de jaren 2020-2021.

te activeren om tot deelname aan een Interreg-project te komen, onder andere door het inzetten van communicatie zoals hierboven beschreven.

Bestaande structuren

De programmadoelstellingen waarover in het volgende hoofdstuk wordt ingegaan, bouwen voort op de bestaande structuren die bestaan in het Nederlands-Duitse programmagebied.

De Europese Commissie stelt in haar Border Orientation Paper dat “grensoverschrijdende samenwerking veel breder is dan de Interreg-programma’s”.³ Het gebied kenmerkt zich door stevige overheidsstructuren en een traditie van grensoverschrijdende samenwerking, o.a. door de jarenlange ervaring van de Euregio’s langs de grens en de uitvoering van meerdere Interreg-programma’s.

De uitvoering van tal van grensoverschrijdende projecten op een breed aantal thema’s heeft een stevige bijdrage geleverd aan de oplossing van grensoverschrijdende uitdagingen. Dit alles heeft bijgedragen tot het beter kennen van elkaar en aan de vermindering van de barrièrewerking van de grens. Er is een gedegen Interreg-structuur en reguliere samenwerking tussen overheden en het bedrijfsleven geïnstitutionaliseerd, waarmee grensoverschrijdende samenwerking actief wordt gestimuleerd en gefaciliteerd. De randvoorwaarden zijn aanwezig om voort te bouwen op de legitimiteit, ervaring en expertise van de bestaande samenwerkingsverbanden.

Desalniettemin bestaan er nog obstakels die de grens nog altijd een barriere laten vormen. Om die reden is het een doelstelling binnen Interreg VI om deze barriere te bestrijden op gebieden die ten grondslag liggen aan een optimale ontwikkeling van het grensgebied, zoals onderwijs, taal en een grensoverschrijdende arbeidsmarkt, samen met de uitdagingen zoals bovenstaand geformuleerd. Hier wordt in het volgende hoofdstuk verder op ingegaan.

Synergie en complementariteit

Interreg Deutschland-Nederland staat niet alleen in haar opgaven. Het programma past in een breder spectrum aan programma’s en instrumenten. Om de meerwaarde van elke programma te waarborgen is een goede samenwerking tussen deze programma’s en instrumenten van belang. Wanneer de programma’s van de inhoud en focuspunten van elkaar op de hoogte zijn kunnen synergieën ontstaan en complementariteiten benut worden. Want hoewel vele programma’s gedeeltelijk aan dezelfde prioritaire assen werken als het Interreg Deutschland-Nederland programma, heeft elk programma haar eigen “unique selling points”. Voor Interreg Deutschland-Nederland is dit het grensoverschrijdende karakter dat ieder project bezit. Interreg kan bijvoorbeeld worden gebruikt als instrument om projecten binnen een van de vergelijkbare prioritaire assen in een ander, nationaal geïntendeerd programma, "over de grens" te laten kijken en hierdoor een waardevolle aanvulling bieden. Het is voor andere programma’s natuurlijk niet onmogelijk om grensoverschrijdende elementen te ontwikkelen of toe te voegen, maar doordat dit het “unique selling point” van Interreg Deutschland-Nederland is past het hier het best. Een goede afstemming van de verschillende subsidie-instrumenten van de Europese Unie is hier van bijzonder belang; dit draagt er immers wezenlijk toe bij dat deze instrumenten optimaal worden ingezet en elkaar aanvullen. Het programma Duitsland-Nederland onderhoudt vanzelfsprekend direct of via de betrokken partners contacten met diverse andere programma's.

³ Border orientation paper

Regionale en nationale behoeften in verbinding met actuele vraagstukken

Verschillende regio's in het programmagebied hebben eigen regionale, nationale en grensoverschrijdende (innovatie)strategieën opgesteld. In deze (innovatie)strategieën geeft elke regio aan op welke kennis-innovatie en maatschappelijke thema's of sectoren/clusters ze sterk is en zich in de toekomst verder wil specialiseren. In de (innovatie)strategieën van de verschillende Interreg-partners ligt de nadruk op het aanbrengen van focus op specifiek belangrijke sectoren die zich bijzonder goed voor een grensoverschrijdende aanpak lenen (en de cross-overs tussen deze sectoren), op innovatiekansen die voortkomen uit transities en op het verbinden van belangrijke sectoren aan actuele maatschappelijke vraagstukken. Uit deze strategieën is gebleken dat er een aantal overkoepelende focusthema's voor de Duits-Nederlandse grensregio bestaat. Deze focusthema's zijn: High Tech Systems and Materials (HTSM), Agro & Food, Energie & Klimaat, Health & Care en Integratie, onderwijs & arbeidsmarkt.

Strategische analyse van het programmagebied

Net als in de huidige periode, acht de Europese Commissie bij de tenuitvoerlegging van haar programma's in de nieuwe subsidieperiode 2021-2027 het van belang dat een strategisch principe wordt gevolgd. De programma's moeten zich concentreren op een strategiekeuze bij het selecteren van prioriteiten en voornemens. Als belangrijke input hiervoor zijn de uitkomsten van de strategische analyse gebruikt.

In deze analyse is de grensregio grondig onderzocht en zijn zowel karakteristieke kenmerken van het gehele gebied als specifieke bijzondere kenmerken van deelregio's benoemd.

De analyse is uitgevoerd van november 2018 tot en met november 2019 door het consortium ERAC/MCON.⁴

In deze analyse is het programmagebied van Interreg Deutschland-Nederland op verschillende vlakken onder de loep genomen, zoals demografie, samenwerkingstraditie, economie en maatschappij, en is teruggeblikt op INTERREG V. Uiteindelijk resulteert deze analyse in een advies om de volgende beleidsdoelstellingen in het programma op te nemen: "BD1: Een slimmer Europa", BD2: "Een groener Europa", BD5: "Europa dicht bij de burger", en BD4: "Een socialer Europa".

De Interreg-partners hebben met behulp van de uitkomsten van de strategische analyse vervolgens bepaald hoe de behoeften en uitdagingen optimaal kunnen worden afgedekt door de keuze van beleids- en specifieke doelstellingen volgens de Europese verordeningen, zonder daarbij de gewenste focus te verliezen.

Investeringsrichtsnoeren vanuit Europese Commissie voor cohesiebeleid 2021-2027 voor Nederland en Duitsland⁵

Voor de periode 2021-2027 hecht de Europese Commissie versterkt waarde aan de verbinding tussen de doelstellingen binnen cohesiebeleid en het Europees Semester. In februari 2019 heeft de Europese

⁴ Strategische Analyse INTERREG VI A-programma Deutschland-Nederland 2021-2027; ERAC/MCON Consulting. 's Hertogenbosch/Oldenburg, november 2019

⁵ Bij het opstellen van de thematische strategie voor Interreg VI waren de landenverslagen van 2019 de meest recent voorhanden rapporten en daarom opgenomen in het programmadocument

Commissie met het landenrapport 2019 een lijst gepresenteerd met prioritaire investeringsgebieden per land in het kader van cohesiebeleid 2021-2027, voortbouwend op de verordeningvoorstellen zoals gepubliceerd in mei 2018. Deze prioritaire investeringsgebieden zijn afgeleid uit de ruimere context van investeringsknelpunten, investeringsbehoeften en regionale verschillen die in de landenrapporten 2019 zijn beoordeeld.

Wij realiseren ons dat de gebruikte documenten niet speciaal voor de grensoverschrijdende samenwerking geschreven zijn en dat zij verschillende statussen hebben. Wij zijn echter van mening dat deze documenten goede uitgangspunten bieden om de hierboven genoemde algemene uitgangspunten nader te verwerken in beleidsdoelstellingen en specifieke doelstellingen.

Voor Duitsland zijn (samengevat) de aanbevelingen voor investeringsgebieden voor 2021-2027:⁶

Beleidsdoelstelling 1: Een slimmer Europa

Investeringsbehoeften zijn vastgesteld voor de ontwikkeling van onderzoeks- en innovatiecapaciteiten en de invoering van geavanceerde technologieën. Een grootschalige invoering van nieuwe informatie- en communicatietechnologieën zou de productiviteitsgroei in Duitsland bevorderen en leiden tot duurzamere ontwikkelingstrajecten. Daarom is het gebruik van de voordelen van de digitalisering door burgers, bedrijven en overheden van groot belang. Ook is het vergroten van de groei en het concurrentievermogen van het midden- en kleinbedrijf van belang. Tevens zijn investeringsbehoeften vastgesteld voor de ontwikkeling van vaardigheden voor intelligente specialisatie, industriële verandering en ondernemerschap.

Beleidsdoelstelling 2: Een groener Europa

De Duitse energiesector ondergaat momenteel belangrijke veranderingen, aangezien hij enerzijds een overgang naar hernieuwbare energiebronnen ondergaat, maar anderzijds de aanpassing van de elektriciteitsnetten aan de productie van groene elektriciteit langzaam vordert. Bijgevolg zijn er investeringsbehoeften vastgesteld voor de ontwikkeling van intelligente energiesystemen, netwerken en opslagsystemen op lokaal niveau.

Daarnaast vormen uitdagingen zoals klimaatverandering en natuurrampen, met name overstromingen, een bedreiging voor bepaalde Duitse regio's. Daarom zijn er investeringsbehoeften vastgesteld voor de bevordering van de aanpassing aan de klimaatverandering, risicopreventie en rampenbestendigheid. Wat de kringloopeconomie in Duitsland betreft, is er nog ruimte voor verbetering, met name op het gebied van het midden- en kleinbedrijf. Bijgevolg is er behoefte aan investeringen om de overgang naar een circulaire economie te bevorderen.

Beleidsdoelstelling 4: Een socialer Europa

Er zijn investeringsbehoeften vastgesteld om de participatie van vrouwen op de arbeidsmarkt te bevorderen. Ook zijn er aanzienlijke regionale verschillen in het tekort aan geschoolde arbeidskrachten in Duitsland. Daarom zijn er investeringsbehoeften vastgesteld voor de verbetering van de kwaliteit, de rechtvaardigheid, de doeltreffendheid en de relevantie voor de arbeidsmarkt van onderwijs en opleiding, op het gebied van de bevordering van levenslang leren, met name flexibele bijscholings- en omscholingsmogelijkheden en rekening houdend met digitale vaardigheden, en op het gebied van de vergemakkelijking van beroepsovergangen en de bevordering van de beroepsmobiliteit.

Beleidsdoelstelling 5: Een Europa dichterbij de burger

⁶ Landenverslag Duitsland 2019, https://ec.europa.eu/info/sites/info/files/file_import/2019-european-semester-country-report-germany_en.pdf.
[En dan de bijlage met aanbevelingen cohesiebeleid, annex D](#)

Duitsland heeft momenteel te maken met een ongelijke territoriale dynamiek, die wordt gekenmerkt door de groei van bepaalde gebieden, en met name regionale stadscentra, die te maken hebben met stedelijke en sociale uitdagingen. Hierdoor zijn er investeringsbehoeften vastgesteld voor de bevordering van een geïntegreerde sociale, economische en ecologische ontwikkeling, cultureel erfgoed en veiligheid in stedelijke gebieden. De structurele verandering in de steenkoolregio's als gevolg van de geplande afbouw van de steenkoolwinning vormt een uitdaging voor Duitsland. Bijgevolg is vastgesteld dat er behoefte is aan investeringen ter bevordering van een geïntegreerde sociale, economische en ecologische ontwikkeling, cultureel erfgoed en veiligheid op lokaal niveau, ook in plattelands- en kustgebieden, onder meer door middel van lokale ontwikkeling onder impuls van de lokale bevolking.

Voor Nederland zijn (samengevat) de aanbevelingen voor investeringsgebieden voor 2021-2027:⁷

Beleidsdoelstelling 1, Een slimmer Europa:

Er zijn investeringsbehoeften vastgesteld ten aanzien van de ontwikkeling van onderzoeks- en innovatiecapaciteiten. Het gebruik van geavanceerde technologie dient te worden versterkt met name bijvoorbeeld het ontwikkelen en gebruiken van het innovatie-ecosysteem en het stimuleren van marktgerichte samenwerking tussen het bedrijfsleven en onderzoekscentra om bedrijven, in het bijzonder MKB, meer te laten investeren in onderzoek en innovatie. Deze investeringen kunnen helpen om de belangrijke uitdagingen waar Nederland voor staat op het gebied van de energie- en klimaattransitie en de circulaire economie aan te pakken.

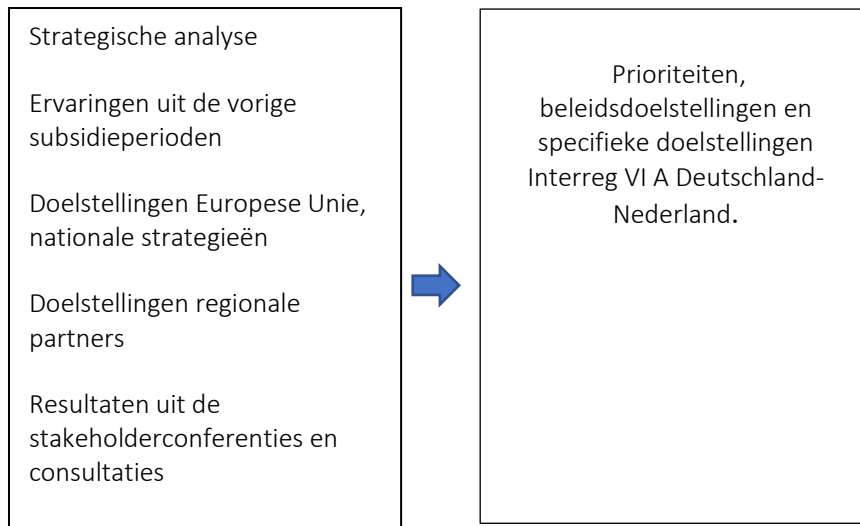
Beleidsdoelstelling 4: Een socialer Europa:

Er zijn investeringsbehoeften vastgesteld om de toegang tot werk te verbeteren voor mensen aan de onderkant van de arbeidsmarkt en inactieven, om actieve inclusie te bevorderen en mensen beter inzetbaar te maken en om de sociaaleconomische integratie van onderdanen van derde landen te stimuleren. Daarnaast vormt de aanpassing aan nieuwe vaardigheidseisen een aanzienlijke uitdaging. Investeringen zijn nodig op het gebied van bevordering van een leven lang leren, rekening houdend met digitale vaardigheden, beter anticiperen op veranderingen en arbeidsmobiliteit prioriteit.

Beleidsdoelstelling 5: Een Europa dicht bij de burger:

Grote Nederlandse steden staan voor belangrijke uitdagingen aangaande werkgelegenheid, armoede en sociale inclusie. Steden zijn ook drijvende krachten achter innovatie en economische ontwikkeling, maar staan voor belangrijke maatschappelijke uitdagingen zoals de transitie naar een koolstofarme en circulaire economie. Derhalve zijn investeringsbehoeften vastgesteld om investeringen in onderzoek en innovatie door steden en samenwerking tussen steden te bevorderen.

⁷ Landenverslag Nederland 2019, https://ec.europa.eu/info/sites/info/files/file_import/2019-european-semester-country-report-netherlands_nl.pdf
[En dan de bijlage met aanbevelingen cohesiebeleid, annex D](#)



Het uitgangspunt voor de gekozen prioriteiten en doelstellingen zijn de verschillende documenten en bronnen zoals in bovenstaand schema weergegeven. Dit betekent niet dat alle adviezen uit de gebruikte bronnen zijn overgenomen. Op bepaalde vlakken is een compromis noodzakelijk om voor alle partijen tot een werkbare situatie te komen. Aangezien de toekomstige grensoverschrijdende uitdagingen tot 2027 en daarna nooit volledig kunnen worden voorspeld, moeten de prioriteiten en doelstellingen vervolgens zodanig worden vastgesteld dat er enige flexibiliteit mogelijk is. Dit geldt vandaag de dag met name voor de bevordering van innovatie met steeds kortere innovatiecycli en steeds frequentere radicale innovaties. Er kunnen zich echter ook situaties voordoen op het gebied van klimaatadaptatie, klimaatmitigatie en sociaalculturele ontwikkeling die nog niet te voorzien zijn en die grensoverschrijdende reacties vereisen.

1.3. Motivering van de selectie van doelstellingen

Tabel 1: Motivering van de keuze van de beleids- en specifieke doelstellingen

Beleidsdoelstellingen	Specifieke doelstellingen	Prioriteit	Motivering van de keuze
Een competitiever en slimmer Europa door bevordering van een innovatieve en slimme economische transformatie en regionale ICT-connectiviteit (1)	Het ontwikkelen en versterken van de onderzoeks- en innovatiecapaciteit en de invoering van geavanceerde technologieën. (i)	Een innovatiever programmagebied (prioriteit 1)	Het bevorderen van een innovatiever programmagebied waarbij de onderzoeks- en innovatiecapaciteit wordt versterkt is de eerste prioriteit voor het nieuwe programma. Om als regio de goede concurrentiepositie in Europa verder te verstevigen zijn investeringen op dit gebied nodig. De sterke vertegenwoordiging van hoogwaardige technologische bedrijven en kennisinstellingen in de regio biedt de kans om – in constante grensoverschrijdende samenwerking – marktkansen te verbeteren en het MKB duurzaam te ondersteunen. De focus op de versterking van onderzoek, technologische ontwikkeling en innovatie blijft ook in Interreg VI een belangrijk onderwerp. Speciale aandacht gaat hierbij uit naar de steun voor de ontwikkeling van het MKB.
	Het versterken van de duurzame groei en het concurrentievermogen van het mkb, onder meer door middel van productieve investeringen (iii)		Om de doelstelling op het gebied van innovatie te bereiken is een grensoverschrijdende bevordering en overdracht van innovatie en samenwerking tussen MKB en kennisinstellingen belangrijk. Het innovatie- en internationalisingspotentieel van het MKB dient daarbij benut en versterkt te worden. Human capital en transferabel skills zijn essentiële factoren om innovatie te stimuleren en te realiseren, zo blijkt bijvoorbeeld sterk uit de stakeholderconferenties. Het MKB is de belangrijkste economische motor van de regio, daarom is de ontwikkeling hiervan belangrijk. Het innovatiepotentieel binnen het MKB wordt nu nog vaak belemmerd door relatief beperkte verbindingen tussen onderzoek en MKB (valorisatie), gering grensoverschrijdend groeipotentiaal en onvoldoende grensoverschrijdende competenties binnen het MKB. Veel bedrijven kennen een tekort aan specifieke technisch geschoolde krachten en in de grensregio mist vaak de aansluiting van het arbeidspotentieel bij innovatieve economische ontwikkelingen. Wat aan de

			<p>ene kant van de grens een tekort is, is dat niet altijd ook aan de andere kant van de grens. Dit maakt dat tekorten grensoverschrijdend kunnen worden opgelost.</p>
<p>Een groenere, koolstofarme transitie naar een koolstofneutrale economie en een veerkrachtig Europa door de bevordering van een schone en rechtvaardige energietransitie, groene en blauwe investeringen, de circulaire economie, klimaatmitigatie en -adaptatie, risicopreventie en risicobeheersing, en duurzame stedelijke mobiliteit (2)</p>	<p>Het bevorderen van de aanpassing aan de klimaatverandering en rampen- en risicopreventie, veerkracht, met inachtneming van ecosysteem gebaseerde benaderingen (iv)</p>	<p>Een groener programmagebied (prioriteit 2)</p>	<p>Binnen de tweede prioriteit staat een groener en duurzamer programmagebied centraal. Het grote belang van vraagstukken rond klimaat en duurzaamheid en de actuele uitdaging op het gebied van klimaatadaptatie en klimaatmitigatie in de grensregio rechtvaardigt de opname van een separate beleidsdoelstelling waarbij het thema klimaat centraal staat.</p> <p>De aanpassing aan de klimaatverandering, Co2-reductie en een duurzamer gebruik van natuurlijke hulpbronnen vormen een tweede grote uitdaging voor de grensregio in de komende jaren. Binnen deze prioriteit passen vele onderwerpen. Denk hierbij aan activiteiten gericht op het tegengaan van negatieve invloeden op de milieukwaliteit van de leefomgeving zoals de kwaliteit van lucht, water, bodem en het beschermen van de vele natuurlandschappen en waterverbindingen die het programmagebied rijk is.</p> <p>De maatregelen onder deze beleidsdoelstelling concentreren zich niet alleen op de innovatieve oplossingen an sich (zoals bij prioriteit 1) maar op de grensoverschrijdende strategieën die ontwikkeld dienen te worden voor aanpassing aan de klimaatverandering, zoals risico- en rampenpreventie-strategieën.</p>
	<p>Het bevorderen van de overgang naar een circulaire en grondstof-efficiënte economie (vi)</p>		<p>Om de transitie van het energiesysteem en een duurzamer gebruik van natuurlijke hulpbronnen te ondersteunen is een economie gericht op circulariteit essentieel. Het gebruik van fossiele brandstoffen is een belangrijke veroorzaker van de negatieve effecten op het milieu. Er ligt daarom een opgave voor het bevorderen van een circulaire economie, de energietransitie en om het energieverbruik te verminderen. Hiervoor zijn nieuwe technologieën en innovaties nodig. Deze groene technologieën en innovaties leiden tot het versterken van de concurrentiekracht van de regio, maar zijn ook essentieel voor de ontwikkeling van het grensgebied tot een CO2-arme economie. Juist op dit gebied kan</p>

			er grensoverschrijdend veel van elkaar geleerd worden.
Een socialer en inclusiever Europa door de uitvoering van de Europese pijler van sociale rechten (4)	Het verbeteren van de doeltreffendheid en inclusiviteit van de arbeidsmarkten en de toegang tot hoogwaardige werkgelegenheid door de ontwikkeling van sociale innovatie infrastructuur (i)	Samenwerken aan een verbonden grensgebied (prioriteit 3)	Er zijn nog veel obstakels en onbenut potentieel ten aanzien van een grensoverschrijdende arbeidsmarkt, onderwijsfaciliteiten en gezondheidszorg voor een optimale ontwikkeling van het grensgebied. Door een grensoverschrijdende verbinding te leggen op het gebied van de arbeidsmarkt en ook onderwijs, kunnen we komen tot één geïntegreerde inclusieve en hoogwaardige grensoverschrijdende arbeidsmarkt. Het sociaal-economisch potentieel van het grensgebied wordt hiermee verhoogd. De arbeidsmarkt is één van de sociale factoren waar deze prioriteit zich op richt.
	Het verbeteren van de gelijke toegang tot inclusieve en hoogwaardige diensten op het gebied van onderwijs, opleiding en een leven lang leren door het ontwikkelen van infrastructuur, onder meer door het bevorderen van de veerkracht voor onderwijs en opleiding op afstand en online; (ii)		De structuren in het grensgebied, op het gebied van onderwijs en arbeidsmarkt, zijn nog onvoldoende coherent voor een optimale ontwikkeling. Er is een directe, vanzelfsprekende samenwerking tussen burgers en instituties en – indien van toepassing – kennisinstellingen en ondernemers nodig om samen vooruitgang te bereiken in de regio. De voortzetting van grensoverschrijdende contacten en samenwerking, gericht op verdere integratie van regionale arbeidsmarkten en onderwijsmogelijkheden wordt in de strategische analyse als een van de belangrijkste behoeften van het programmagebied beschreven.
	Te zorgen voor gelijke toegang tot gezondheidszorg door de ontwikkeling van infrastructuur, met inbegrip van eerstelijnszorg en het bevorderen van de overgang van institutionele naar gezins- en gemeenschapsgebonden zorg; (iv)		Een grenzeloze gezondheidszorg biedt meer mogelijkheden en veiligheid voor alle inwoners van het grensgebied. Door een samenwerking tussen instituties en overheden kan het grensgebied profiteren van de mogelijkheden aan beide kanten van de grens. Een geïntegreerd gezondheidssysteem, met bijpassende infrastructuur zal bijdragen aan het redden van levens, het verhogen van de kwaliteit van leven en het comfort van zorgbehoevenden. Een verbonden grensregio op het gebied van gezondheidszorg is een grensregio met vele mogelijkheden.

<p>Samenwerking beter besturen (ISO1)</p>	<p>Het verbeteren van een efficiënt openbaar bestuur door het bevorderen van de juridische en administratieve samenwerking en de samenwerking tussen de burgers, de actoren van het maatschappelijk middenveld en de instellingen, met name met het oog op het oplossen van juridische en andere belemmeringen in het grensgebied; (ii)</p>	<p>Een Europa dichterbij de burger in het grensgebied (prioriteit 4)</p>	<p>De Nederlands-Duitse grens vormt nog altijd een barrière. Om de grensoverschrijdende samenwerking te versterken is van groot belang dat er wordt geïnvesteerd in de sociaalculturele en territoriale cohesie van het grensgebied. Sinds de start van Interreg begin jaren '90 is er op dit gebied veel verbeterd. Er bestaan wederzijdse contacten en vrij reizen over de grens is voor veel mensen de normaalste zaak van de wereld. Maar de Nederlands-Duitse grens vormt nog altijd een obstakel bij het bereiken van de doelstellingen, dit is versterkt gebleken tijdens de coronacrisis. Deze specifieke doelstelling is gericht op het wegnemen van belemmeringen. De grens moet van een scheidslijn groeien naar een verbinder. Dit kan alleen worden gerealiseerd door intensieve samenwerking. Samenwerking op alle niveaus, van overheden tot burgers, van zorginstellingen tot MKB'ers. Interreg is samenwerking.</p>
	<p>Het opbouwen van wederzijds vertrouwen, met name door het aanmoedigen van people-to-people activiteiten (iii)</p>		<p>Een succesvolle samenwerking in het grensgebied bestaat niet enkel uit grootschalige projecten en grensoverschrijdende institutionele samenwerking. In het dagelijks leven van de burgers in de grensregio kent samenwerking diverse kleinschalige dimensies. Door middel van samenwerking, bijvoorbeeld op het gebied van veiligheid, vrije tijdsbesteding, natuur- en landschapsbeheer en omgang met demografische ontwikkelingen, groeit het vertrouwen aan beide zijden van de grens dat het grensgebied een geheel is, en niet is opgemaakt uit twee losse delen. Er is een directe, vanzelfsprekende samenwerking tussen burgers en instituties nodig om ervoor te zorgen dat de Nederlands-Duitse grens geen barrière meer vormt, mensen elkaar kennen en begrijpen en gezamenlijke uitdagingen gezamenlijk kunnen worden aangepakt.</p> <p>De mogelijkheden die Europa en Interreg bieden met de people-to-people activiteiten bieden een uitgelezen mogelijkheid om de inwoners van het grensgebied nader tot elkaar te laten komen en hiermee Europa dichterbij de burger te brengen. Door de ondersteuning van duizenden bottom-up initiatieven weerspiegelt het programma de brede diversiteit van grensoverschrijdende samenwerking in het programmagebied.</p>

2. Prioriteiten

2.1. Prioriteit 1: Een innovatiever programmagebied

De eerste prioriteitsas omvat beleidsdoelstelling nr. 1 conform verordening (EU) **nr. 2018/375, art. 3**: Een competitiever en slimmer Europa door bevordering van een innovatieve en slimme economische transformatie en regionale ICT-connectiviteit.

Prioriteitsas 1	
<i>Titel</i>	<i>Een innovatiever programmagebied</i>
<i>Fonds</i>	EFRO

2.1.1. Specifieke doelstelling 1	
<i>Titel</i>	i) het ontwikkelen en versterken van de onderzoeks- en innovatiecapaciteit en de invoering van geavanceerde technologieën;

2.1.1.1. Interventies binnen prioriteit en de bijdrage hiervan aan de specifieke doelstellingen	
<i>Interventies</i>	<ul style="list-style-type: none"> - <i>Ontwikkeling van grensoverschrijdende innovatieprojecten en netwerken tussen MKB-bedrijven en kennisinstellingen (generiek, alle sectoren), tussen MKB-bedrijven onderling, of tussen MKB-bedrijven met grotere bedrijven.</i> - <i>Ontwikkeling van grensoverschrijdende innovatieprojecten en netwerken tussen MKB-bedrijven en kennisinstellingen, tussen MKB-bedrijven onderling, of tussen MKB-bedrijven en grotere bedrijven, gericht op de koolstofarme economie</i>
<i>Bijdrage aan specifieke doelstelling</i>	<i>De beide beschreven interventies dragen middels innovatie onder andere bij aan de invoering van geavanceerde technologieën. De samenwerking an sich zal leiden tot een verdere ontwikkeling van de onderzoeks- en innovatiecapaciteit van het programmagebied. Doordat bedrijven en kennisinstellingen samenwerken binnen Interreg, zullen ze elkaar, ook in de toekomst, weten te vinden voor succesvolle samenwerking waardoor de onderzoeks- en innovatiecapaciteit stijgt.</i>

2.1.1.2. Indicatoren

Tabel 2: Output indicatoren

Prioriteit	Specifieke doelstelling	ID	Indicator	Meeteenheid	Mijlpaal (2024)	Doelstelling (2027)
------------	-------------------------	----	-----------	-------------	-----------------	---------------------

1		RCO 02	Enterprises supported by grants	Enterprises		
---	--	-----------	---------------------------------	-------------	--	--

Tabel 3: Resultaat indicatoren

Prioriteit	Specifieke doelstelling	ID	Indicator	Meeteenheid	Nulwaarde	Basisjaar	Doel (2027)	Bron	Opmerkingen
1		RCR 02	Private investments matching public support (of which: grants, financial instruments)	Euro	0				
1		RCR 03	SMEs introducing product or process innovation	Enterprises	0				

2.1.1.3. De meest relevante doelgroepen

Prioritaire as 1 richt zich op het regionale bedrijfsleven. Bijzondere aandacht gaat uit naar het innovatieve MKB in de regio en hun relaties met kennisinstellingen en grote bedrijven. Intermediaire organisaties en overheden kunnen een ondersteunende rol vervullen, waarmee ook zij kunnen optreden als begunstigden. De focus ligt hierbij in het bijzonder ook op nieuwe projectaanvragers. Uiteindelijk heeft de versterking van onderzoek, technologische ontwikkeling en innovatie voor het MKB, positieve effecten voor de burgers in het programmagebied.

2.1.1.4. Aanduiding van specifiek beoogde gebieden, inclusief gebruik van territoriale instrumenten

Het Interreg programma Deutschland-Nederland is één nauw samenhangend en geïntegreerd gebied. Alle specifieke doelstellingen zijn daarom van toepassing op het gehele programmagebied.

2.1.2. Specifieke doelstelling 2

Titel iii) het versterken van de duurzame groei en het concurrentievermogen van het mkb, onder meer door middel van productieve investeringen;

2.1.2.1. Interventies binnen prioriteit en de bijdrage hiervan aan de specifieke doelstellingen

- Interventies*
- *Ontwikkeling en implementatie van innovatieve technologieën en digitalisering in de bedrijfsprocessen van het MKB (gericht op 'interne organisatie').*
 - *Internationalisatie(NL-D) in het MKB (gericht op 'de markt').*
 - *Ontwikkeling van vaardigheden voor toekomstbestendig ondernemerschap in het MKB.*

Bijdrage aan specifieke doelstelling

Door het innoveren en digitaliseren in de bedrijfsprocessen van het MKB wordt de interne organisatie versterkt, wat een belangrijke voorwaarde is voor duurzame groei van het MKB, en daarmee ook de economie van het programmagebied. Dit geldt ook voor de ontwikkeling van vaardigheden voor toekomstbestendig ondernemerschap in het MKB. Internationalisatie heeft een positief effect op het concurrentievermogen van het MKB, zeker in de grensregio.

2.1.2.2. Indicatoren

Tabel 2: Output indicatoren

Prioriteit	Specifieke doelstelling	ID	Indicator	Meeteenheid	Mijlpaal (2024)	Doelstelling (2027)
1		RCO 02	Enterprises supported by grants	Enterprises		

Tabel 3: Resultaat indicatoren

Prioriteit	Specifieke doelstelling	ID	Indicator	Meeteenheid	Nulwaarde	Basisjaar	Doel (2027)	Bron	Opmerkingen
1		RCR 02	Private investments matching public support (of which: grants, financial instruments)	Euro	0				

1		RCR 03	SMEs introducing product or process innovation	Enterprises	0				
---	--	-----------	--	-------------	---	--	--	--	--

2.1.2.3. De meest relevante doelgroepen

Prioritaire as 1 richt zich op het regionale bedrijfsleven. Bijzondere aandacht gaat uit naar het innovatieve MKB in de regio en hun relaties met kennisinstellingen en grote bedrijven. Intermediaire organisaties en overheden kunnen een ondersteunende rol vervullen, waarmee ook zij kunnen optreden als begunstigden. De focus ligt hierbij in het bijzonder ook op nieuwe projectaanvragers. Uiteindelijk heeft de versterking van onderzoek, technologische ontwikkeling en innovatie voor het MKB, positieve effecten voor de burgers in het programmagebied.

2.1.2.4. Aanduiding van specifiek beoogde gebieden, inclusief gebruik van territoriale instrumenten

Het Interreg programma Deutschland-Nederland is één nauw samenhangend en geïntegreerd gebied. Alle specifieke doelstellingen zijn daarom van toepassing op het gehele programmagebied.

2.2. Prioriteit 2: Een groener programmagebied

De tweede prioriteitsas omvat beleidsdoelstelling nr. 2 conform verordening (EU) nr. 2018/375, art. 3: Een groenere, koolstofarme transitie naar een koolstofneutrale economie en een veerkrachtig Europa door de bevordering van een schone en rechtvaardige energietransitie, groene en blauwe investeringen, de circulaire economie, klimaatmitigatie en -adaptatie, risicopreventie en risicobeheersing, en duurzame stedelijke mobiliteit.

Prioriteitsas 2	
<i>Titel</i>	<i>Een groener programmagebied</i>
<i>Fonds</i>	EFRO

2.2.1. Specifieke doelstelling 1	
<i>Titel</i>	iv) het bevorderen van de aanpassing aan de klimaatverandering en rampen- en, risicopreventie, veerkracht, met inachtneming van ecosysteem gebaseerde benaderingen

2.2.1.1. Interventies binnen prioriteit en de bijdrage hiervan aan de specifieke doelstellingen	
<i>Interventie</i>	- <i>Ontwikkeling van pilot/demonstratieprojecten op het gebied van klimaatmitigatie en -adaptatie.</i>
<i>Bijdrage aan specifieke doelstelling</i>	<i>De ontwikkeling van dit soort pilot/demonstratieprojecten kan bij succes leiden tot uitrol op grotere schaal, waarmee de pilot/demonstratieprojecten een opmaat vormen voor de aanpassing aan de klimaatverandering. Ook wanneer deze uitrol niet plaatsvindt, draagt de uitvoering van pilot/demonstratieprojecten op het gebied van klimaatmitigatie en -adaptatie bij aan de bevordering van aanpassing aan klimaatverandering, onder andere door bewustwording en het opdoen van ideeën.</i>

2.2.1.2. Indicatoren

Tabel 2: Output indicatoren

Prioriteit	Specifieke doelstelling	ID	Indicator	Meeteenheid	Mijlpaal (2024)	Doelstelling (2027)
------------	-------------------------	----	-----------	-------------	-----------------	---------------------

2		RCO 02	Enterprises supported by grants	Enterprises		
---	--	-----------	---------------------------------	-------------	--	--

Tabel 3: Resultaat indicatoren

Prioriteit	Specifieke doelstelling	ID	Indicator	Meeteenheid	Nulwaarde	Basisjaar	Doel (2027)	Bron	Opmerkingen
2		RCR 02	Private investments matching public support (of which: grants, financial instruments)	Euro	0				
2		RCR 03	SMEs introducing product or process innovation	Enterprises	0				

2.2.1.3. De meest relevante doelgroepen

Prioritaire as 2 richt zich op het regionale bedrijfsleven. Bijzondere aandacht gaat uit naar het innovatieve MKB in de regio en hun relaties met kennisinstellingen en grote bedrijven, gericht op “groene innovatie”. Intermediaire organisaties en overheden kunnen zowel een ondersteunende rol vervullen naar het MKB, maar gezien de thematiek ook een leidende rol, waarmee ook zij kunnen optreden als begunstigden. De focus ligt hierbij in het bijzonder ook op nieuwe projectaanvragers. Uiteindelijk heeft de versterking van onderzoek, technologische ontwikkeling en innovatie voor het MKB op het gebied van een groener programmagebied positieve effecten voor de burgers in het programmagebied.

2.2.1.4. Aanduiding van specifiek beoogde gebieden, inclusief gebruik van territoriale instrumenten

Het Interreg programma Deutschland-Nederland is één nauw samenhangend en geïntegreerd gebied. Alle specifieke doelstellingen zijn daarom van toepassing op het gehele programmagebied.

2.2.2. Specifieke doelstelling 2

<i>Titel</i>	vi) het bevorderen van de overgang naar een circulaire en grondstof-efficiënte economie
--------------	---

2.2.2.1. Interventies binnen prioriteit en de bijdrage hiervan aan de specifieke doelstellingen

- Interventies*
- *Ontwikkeling van grensoverschrijdende innovatieprojecten en netwerken tussen MKB-bedrijven en kennisinstellingen, tussen MKB-bedrijven onderling, of tussen MKB-bedrijven en grotere bedrijven. gericht op de circulaire economie.*
 - *Ontwikkeling van milieuvriendelijke productieprocessen en efficiënt gebruik van hulpbronnen in het MKB.*

Bijdrage aan specifieke doelstelling

Door de ontwikkeling van projecten en netwerken, wordt een platform en worden voorwaarden gecreëerd om de overgang naar een circulaire en grondstof-efficiënte economie te bevorderen. De ontwikkeling van milieuvriendelijke productieprocessen en efficiënt gebruik van hulpbronnen in het MKB maakt onderdeel uit van de daadwerkelijke overgang naar een circulaire en grondstof-efficiënte economie.

2.2.2.2. Indicatoren

Tabel 2: Output indicatoren

Prioriteit	Specifieke doelstelling	ID	Indicator	Meeteenheid	Mijlpaal (2024)	Doelstelling (2027)
2		RCO 02	Enterprises supported by grants	Enterprises		

Tabel 3: Resultaat indicatoren

Prioriteit	Specifieke doelstelling	ID	Indicator	Meeteenheid	Nulwaarde	Basisjaar	Doel (2027)	Bron	Opmerkingen
2		RCR 02	Private investments matching public support (of which: grants, financial instruments)	Euro	0				
2		RCR 03	SMEs introducing product or process innovation	Enterprises	0				

2.2.2.3. De meest relevante doelgroepen

Prioritaire as 2 richt zich op het regionale bedrijfsleven. Bijzondere aandacht gaat uit naar het innovatieve MKB in de regio en hun relaties met kennisinstellingen en grote bedrijven, gericht op “groene innovatie”. Intermediaire organisaties en overheden kunnen zowel een ondersteunende rol vervullen naar het MKB, maar gezien de thematiek ook een leidende rol, waarmee ook zij kunnen optreden als begunstigden. De focus ligt hierbij in het bijzonder ook op nieuwe projectaanvragers. Uiteindelijk heeft de versterking van onderzoek, technologische ontwikkeling en innovatie voor het MKB op het gebied van een groener programmagebied positieve effecten voor de burgers in het programmagebied.

2.2.2.4. Aanduiding van specifiek beoogde gebieden, inclusief gebruik van territoriale instrumenten

Het Interreg programma Deutschland-Nederland is één nauw samenhangend en geïntegreerd gebied. Alle specifieke doelstellingen zijn daarom van toepassing op het gehele programmagebied.

2.3. Prioriteit 3: Samen werken aan een verbonden grensgebied

De derde prioriteitsas omvat beleidsdoelstelling nr. 4 conform verordening (EU) nr. 2018/375, art. 3: Een socialer en inclusiever Europa door de uitvoering van de Europese pijler van sociale rechten

Prioriteitsas 3	
<i>Titel</i>	<i>Samen werken aan een verbonden grensgebied</i>
<i>Fonds</i>	EFRO

2.3.1. Specifieke doelstelling 1

<i>Titel</i>	i) het verbeteren van de doeltreffendheid en inclusiviteit van de arbeidsmarkten en de toegang tot hoogwaardige werkgelegenheid door de ontwikkeling van sociale innovatie infrastructuur
--------------	---



2.3.1.1. Interventies binnen prioriteit en de bijdrage hiervan aan de specifieke doelstellingen

<i>Interventie</i>	- <i>Grensoverschrijdende samenwerking en netwerkontwikkeling gericht op het verbeteren van de toegang tot de interregionale arbeidsmarkt</i>
<i>Bijdrage aan specifieke doelstelling</i>	<i>Door grensoverschrijdende samenwerking en de ontwikkeling van een netwerk gericht op het verbeteren van de toegang tot de interregionale arbeidsmarkt worden de kansen aan beide kanten van de grens beter benut, wat de doeltreffendheid en inclusiviteit van de arbeidsmarkten ten goede komt.</i>

2.3.1.2. Indicatoren

Tabel 2: Output indicatoren

Prioriteit	Specifieke doelstelling	ID	Indicator	Meeteenheid	Mijlpaal (2024)	Doelstelling (2027)
3		RCO 81	Participation in joint actions across borders	Participation		
3		RCO 87	Organisations cooperating across borders	Organisation		

Tabel 3: Resultaat indicatoren

Prioriteit	Specifieke doelstelling	ID	Indicator	Meeteenheid	Nulwaarde	Basisjaar	Doel (2027)	Bron	Opmerkingen
3		RCR 84	Organisations cooperating across borders after project completion	Organisation	0				

2.3.1.3. De meest relevante doelgroepen

De maatregelen in prioriteit 3 zijn gericht op het bereiken van duurzame samenwerking en afspraken tussen overheden en overige instituties in het programmagebied op het gebied van arbeidsmarkt in bredere zin. De aandacht gaat ook in de derde prioriteit uit naar het MKB in de regio en naar netwerken en clusters, naar het opheffen van de barrières die de grens veroorzaakt. Hiervoor is de verankering van het Interreg-programma op lokaal en regionaal niveau essentieel. Ook de inwoners en overheden van de grensregio zijn een belangrijke directe doelgroep. De derde prioriteit dient tevens ter ondersteuning en bevordering van de samenwerking en de activiteiten in het kader van de andere prioriteiten.

2.3.1.4. Aanduiding van specifiek beoogde gebieden, inclusief gebruik van territoriale instrumenten

Het Interreg programma Deutschland-Nederland is één nauw samenhangend en geïntegreerd gebied. Alle specifieke doelstellingen zijn daarom van toepassing op het gehele programmagebied.

2.3.2. Specifieke doelstelling 2

Titel ii) het verbeteren van de gelijke toegang tot inclusieve en hoogwaardige diensten op het gebied van onderwijs, opleiding en een leven lang leren door het ontwikkelen van infrastructuur, onder meer door het bevorderen van de veerkracht voor onderwijs en opleiding op afstand en online

2.3.2.1. Interventies binnen prioriteit en de bijdrage hiervan aan de specifieke doelstellingen

Interventie - Grensoverschrijdende samenwerking en netwerkontwikkeling gericht op het verbeteren van het onderwijsaanbod en grensoverschrijdende informatie-uitwisseling over kwalificaties op het gebied van opleiding.

Bijdrage aan specifieke doelstelling Door het onderwijsaanbod en de grensoverschrijdende informatie-uitwisseling over kwalificaties te verbeteren kan het onderwijs in de grensregio zich beter richten op de specifieke kenmerken van de grensregio en daarmee de gelijke toegang tot alle diensten op het gebied van onderwijs bevorderen.

2.3.2.2. Indicatoren

Tabel 2: Output indicatoren

Prioriteit	Specifieke doelstelling	ID	Indicator	Meeteenheid	Mijlpaal (2024)	Doelstelling (2027)
3		RCO 81	Participation in joint actions across borders	Participation		
3		RCO 87	Organisations cooperating across borders	Organisation		

Tabel 3: Resultaat indicatoren

Prioriteit	Specifieke doelstelling	ID	Indicator	Meeteenheid	Nulwaarde	Basisjaar	Doel (2027)	Bron	Opmerkingen
3		RCR 84	Organisations cooperating across borders after project completion	Organisation	0				

2.3.2.3. De meest relevante doelgroepen

De maatregelen in prioriteit 3 zijn gericht op het bereiken van duurzame samenwerking en afspraken tussen overheden en overige instituties in het programmagebied op het gebied van onderwijs in bredere zin. De aandacht gaat ook in de derde prioriteit uit naar het MKB in de regio en naar netwerken en clusters, naar het opheffen van de barrières die de grens veroorzaakt. Hiervoor is de verankering van het Interreg-programma op lokaal en regionaal niveau essentieel. Ook de inwoners en overheden van de grensregio zijn een belangrijke directe doelgroep. De derde prioriteit dient tevens ter ondersteuning en bevordering van de samenwerking en de activiteiten in het kader van de andere prioriteiten.

2.3.2.4. Aanduiding van specifiek beoogde gebieden, inclusief gebruik van territoriale instrumenten

Het Interreg programma Deutschland-Nederland is één nauw samenhangend en geïntegreerd gebied. Alle specifieke doelstellingen zijn daarom van toepassing op het gehele programmagebied.

2.3.3. Specifieke doelstelling 3

Titel iv) te zorgen voor gelijke toegang tot gezondheidszorg door de ontwikkeling van infrastructuur, met inbegrip van eerstelijnszorg en het bevorderen van de overgang van institutionele naar gezins- en gemeenschapsgebonden zorg

2.3.3.1. Interventies binnen prioriteit en de bijdrage hiervan aan de specifieke doelstellingen

Interventie - Grensoverschrijdende samenwerking rond de toegankelijkheid, doelmatigheid, innovatieve medische zorg, preventie, en kwaliteitsborging van gezondheidsstelsels.

Bijdrage aan specifieke doelstelling Door grensoverschrijdende samenwerking rond toegankelijkheid, doelmatigheid, innovatieve medische zorg, preventie, en kwaliteitsborging van gezondheidsstelsels, wordt er gewerkt aan de verbetering van de gezondheidszorg in de grensregio, gericht op de grensregio en haar unieke elementen.

2.3.3.2. Indicatoren

Tabel 2: Output indicatoren

Prioriteit	Specifieke doelstelling	ID	Indicator	Meeteenheid	Mijlpaal (2024)	Doelstelling (2027)
3		RCO 81	Participation in joint actions across borders	Participation		
3		RCO 87	Organisations cooperating across borders	Organisation		

Tabel 3: Resultaat indicatoren

Prioriteit	Specifieke doelstelling	ID	Indicator	Meeteenheid	Nulwaarde	Basisjaar	Doel (2027)	Bron	Opmerkingen
3		RCR 84	Organisations cooperating across borders after project completion	Organisation	0				

2.3.3.3. De meest relevante doelgroepen

De maatregelen in prioriteit 3 zijn gericht op het bereiken van duurzame samenwerking en afspraken tussen overheden en overige instituties in het programmagebied op het gebied van gezondheidszorg in bredere zin. De aandacht gaat ook in de derde prioriteit uit naar het MKB in de regio en naar netwerken en clusters, naar het opheffen van de barrières die de grens veroorzaakt. Hiervoor is de verankering van het Interreg-programma op lokaal en regionaal niveau essentieel. Ook de inwoners van de grensregio zijn een belangrijke directe doelgroep. De derde prioriteit dient tevens ter ondersteuning en bevordering van de samenwerking en de activiteiten in het kader van de andere prioriteiten.

2.3.3.4. Aanduiding van specifiek beoogde gebieden, inclusief gebruik van territoriale instrumenten

Het Interreg programma Deutschland-Nederland is één nauw samenhangend en geïntegreerd gebied. Alle specifieke doelstellingen zijn daarom van toepassing op het gehele programmagebied.

2.4. Prioriteit 4: Een Europa dichterbij de burger in het grensgebied

De vierde prioriteitsas omvat de Interreg specifieke beleidsdoelstelling nr. 1 conform verordening (EU) nr. 2018/375, art. 3: Samenwerking beter besturen

Prioriteitsas 4	
<i>Titel</i>	<i>Een Europa dichterbij de burger in het grensgebied</i>
<i>Fonds</i>	EFRO

2.4.1. Specifieke doelstelling 1

<i>Titel</i>	ii) Het verbeteren van een efficiënt openbaar bestuur door het bevorderen van de juridische en administratieve samenwerking en de samenwerking tussen de burgers, de actoren van het maatschappelijk middenveld en de instellingen, met name met het oog op het oplossen van juridische en andere belemmeringen in het grensgebied
--------------	--

2.4.1.1. Interventies binnen prioriteit en de bijdrage hiervan aan de specifieke doelstellingen

<i>Interventie</i>	- <i>Grensoverschrijdende juridische en administratieve samenwerking, grensoverschrijdende beleidsvorming, en samenwerking tussen overheden en overige (maatschappelijke) stakeholders</i>
<i>Bijdrage aan specifieke doelstelling</i>	<i>Verbeteren van een efficiënt openbaar bestuur begint, zeker in de grensregio, bij samenwerking en kennis van bijvoorbeeld de werkwijzen en gewoontes aan de andere kant van de grens. Door deze samenwerking kan verduidelijkt worden waar de juridische en andere belemmeringen in het grensgebied liggen en hier actief aan gewerkt worden.</i>

2.4.1.2. Indicatoren

Tabel 2: Output indicatoren

Prioriteit	Specifieke doelstelling	ID	Indicator	Meeteenheid	Mijlpaal (2024)	Doelstelling (2027)
4		RCO 87	Organisations cooperating across borders	Organisation		

Tabel 3: Resultaat indicatoren

Prioriteit	Specifieke doelstelling	ID	Indicator	Meeteenheid	Nulwaarde	Basisjaar	Doel (2027)	Bron	Opmerkingen
4		RCR 84	Organisations cooperating across borders after project completion	Organisation	0				

2.4.1.3. De meest relevante doelgroepen

De maatregelen in prioriteit 4 zijn gericht op het bereiken van duurzame samenwerking en afspraken tussen overheden en overige instituties in het programmagebied. Deze specifieke doelstelling is er met name op gericht een speelveld te creëren in het grensgebied, waar de grens zo onzichtbaar mogelijk wordt en alle belemmeringen zoveel mogelijk weggenomen worden. Om deze reden zijn overheden en (maatschappelijke) stakeholders de meest relevante doelgroepen binnen deze specifieke doelstelling. Maar de aandacht gaat ook in de vierde prioriteit uit naar het MKB in de regio en naar netwerken en clusters, naar het opheffen van de barrières die de grens veroorzaakt. Hiervoor is de verankering van het Interreg-programma op lokaal en regionaal niveau essentieel. Ook de inwoners van de grensregio zijn een belangrijke directe doelgroep.

2.4.1.4. Aanduiding van specifiek beoogde gebieden, inclusief gebruik van territoriale instrumenten

Het Interreg programma Deutschland-Nederland is één nauw samenhangend en geïntegreerd gebied. Alle specifieke doelstellingen zijn daarom van toepassing op het gehele programmagebied.

2.4.4. Specifieke doelstelling 2

Titel iii) Het opbouwen van wederzijds vertrouwen, met name door het aanmoedigen van people-to-people activiteiten

2.4.4.1. Interventies binnen prioriteit en de bijdrage hiervan aan de specifieke doelstellingen

Interventie - Grensoverschrijdende samenwerking en netwerkvorming tussen burgers, regionale en lokale organisaties en overheden

Bijdrage aan specifieke doelstelling Wanneer burgers, organisaties en overheden, aan beide kanten van de grens elkaar niet zien, niet kennen en nooit samenwerken, kan er geen vertrouwen opgebouwd worden. Vertrouwen wordt opgebouwd door het beleven van succesvolle samenwerking, ook op kleinere schaal middels onder andere people-to-people activiteiten.

2.4.4.2. Indicatoren

Tabel 2: Output indicatoren

Prioriteit	Specifieke doelstelling	ID	Indicator	Meeteenheid	Mijlpaal (2024)	Doelstelling (2027)
4		RCO 87	Organisations cooperating across borders	Organisation		

Tabel 3: Resultaat indicatoren

Prioriteit	Specifieke doelstelling	ID	Indicator	Meeteenheid	Nulwaarde	Basisjaar	Doel (2027)	Bron	Opmerkingen
4		RCR 84	Organisations cooperating across borders after project completion	Organisation	0				

2.4.4.3. De meest relevante doelgroepen

De maatregelen in prioriteit 4 zijn gericht op het bereiken van duurzame samenwerking en afspraken tussen burgers, overheden en overige instituties in het programmagebied. Maar de aandacht gaat ook in de vierde prioriteit uit naar het MKB in de regio en naar netwerken en clusters, naar het opheffen van de barrières die de grens veroorzaakt. Hiervoor is de verankering van het Interreg-programma op lokaal en regionaal niveau essentieel. De inwoners van de grensregio zijn een belangrijke directe doelgroep. Immers kan echte samenwerking niet ontstaan zonder kennis van en interesse in het buurland en zonder de juiste faciliteiten voor het opbouwen van grensoverschrijdende contacten en voor het wonen en werken over de grens.

2.4.4.4. Aanduiding van specifiek beoogde gebieden, inclusief gebruik van territoriale instrumenten

Het Interreg programma Deutschland-Nederland is één nauw samenhangend en geïntegreerd gebied. Alle specifieke doelstellingen zijn daarom van toepassing op het gehele programmagebied.

2.1.1.5. Gepland gebruik van financieringsinstrumenten

Financieringsinstrumenten (of “Financial Engineering Instruments”, FEI) onder EFRO hebben de volgende hoofdkenmerken:

- Het is de bedoeling dat de verstrekte financiering wordt terugbetaald. De middelen die worden terugbetaald kunnen keer op keer opnieuw worden ingezet (revolverend karakter);
- Met de financiering worden investeringsactiviteiten ontplooid die anders niet tot stand zouden zijn gekomen. Financieringsinstrumenten kunnen dus alleen worden ingezet in geval van marktfalen;
- Met behulp van financieringsinstrumenten wordt additionele private financiering aangetrokken (hefboomwerking).

Vanwege bovenstaande eigenschappen hecht de Europese Commissie (EC) in de nieuwe programmaperiode waarde aan de inzet van financieringsinstrumenten als (achtergestelde) leningen, participaties en garanties en andere typen revolverende ondersteuning. De EC heeft in de programmaperiode 2007-2013 revolverende pilot-instrumenten ontwikkeld. Voor de nieuwe programmaperiode 2021-2027 ziet de EC een belangrijkere rol voor dit type instrumenten weggelegd, ook in Interreg-verband, hoewel in de huidige programmaperiode daarmee nog nauwelijks ervaring is opgedaan.

In het kader van dit gegeven is in de voorbereiding van het INTERREG V A-programma 2014-2020 een studie uitgevoerd naar de mogelijkheden van de inzet van financiële instrumenten binnen het subsidieprogramma INTERREG Deutschland-Nederland.⁸ Onder andere heeft een analyse plaatsgevonden van de meeste relevante beschikbare documenten over financiële instrumenten, specifiek binnen de context van grensoverschrijdende samenwerking. Het betrof Europese verordeningen en uitwerkingen daarvan, specifieke Nederlandse en Duitse wet- en regelgeving, bestaande studies en onderzoeken, *best practices* uit andere Europese grensoverschrijdende programma's, etc.

Als conclusie is een lijst met mogelijkheden, kansen, knelpunten en risico's opgesteld. Het blijkt dat revolverende fondsen vanwege hun multipliereffect en activeringspotentieel een zinvol instrument binnen het Interreg-programma Deutschland-Nederland kan zijn, dit is echter niet voor alle ondersteuningsdoelen aanbevelenswaardig. In vergelijking met traditionele subsidies kunnen revolverende fondsen vanwege hun hefboomeffect en tijdelijke karakter een efficiëntere inzet van middelen mogelijk maken. Bovendien stimuleren zij economische activiteiten die een duurzaam effect beogen. Hierbij mag echter niet de effectiviteit uit het oog worden verloren. Om verdringing en afgeleide effecten te voorkomen dienen revolverende fondsen financieringstekorten aan te vullen in sectoren waar traditionele banken, private investeerders en ook publieke ontwikkelingsbanken en waarborgfondsen weigeren te investeren, bijvoorbeeld omdat het grensoverschrijdende projecten betreft.

Vanwege de relatief grote risico's is het niet erg realistisch om ervan uit te gaan dat effectieve revolverende fondsen in de territoriale samenwerking zichzelf langdurig in stand kunnen houden. Men moet in dit verband rekening houden met relatief hoge transactie- en beheerskosten in relatie tot de verstrekte middelen.

Op basis van de bovenstaande overwegingen en met het uitgangspunt dat nieuwe administratieve en bureaucratische structuren vanwege de lastendruk voor projectuitvoerders en programma-instanties

⁸ Verkennende studie financieringsinstrumenten in Interreg V A Deutschland-Nederland, ERAC/IAT, 30 juli 2013

absoluut vermeden moeten worden, is besloten om nog niet direct bij aanvang van het programma gebruik te maken van financiële instrumenten.

In de voorbereidingsgroep van het Interreg VI-programma is opnieuw overwogen om gebruik te maken van financiële instrumenten waarin opnieuw de uitgevoerde studie de basis voor de keuze vormde. Aangezien de omstandigheden en zienswijze op het volgen van de aanbevelingen uit deze studie onveranderd waren gebleven, is ervoor gekozen om geen gebruik te maken van financiële instrumenten.

Het instellen van een extra structuur binnen het programma waarin een separaat fonds wordt beheerd, zou een disproportionele lastendruk en complicatie opleveren voor het programma.

Wel wordt de mogelijkheid opengehouden om, indien dit door het Comité van Toezicht als zinvol wordt gezien, in de loop van het programma de inzet van financiële instrumenten te heroverwegen en bijvoorbeeld pilotprojecten zoals revolverende fondsen op te zetten.

2.1.1.6. Indicatieve uitsplitsing van de EU-programmamiddelen naar interventietype

In overeenstemming met verordening (EU) nr. 2018/0199, art. 17, lid 4(e)(vi)

Tabel 7: Dimensie 1 - Steunverleningsgebied

Prior.	Fonds	Specifieke doelstelling	Omschrijving	Bedrag (EUR)
1		i) het ontwikkelen en versterken van de onderzoeks- en innovatiecapaciteit en de invoering van geavanceerde technologieën;	010 Onderzoek en innovatie in kleine en middelgrote ondernemingen, waaronder netwerkactiviteiten	
1		i) het ontwikkelen en versterken van de onderzoeks- en innovatiecapaciteit en de invoering van geavanceerde technologieën;	029 Onderzoeks- en innovatieprocessen, technologieoverdracht en samenwerking tussen ondernemingen, onderzoekscentra en universiteiten gericht op de koolstofarme economie, bestendigheid tegen en adaptatie aan klimaatverandering	
1		iii) het versterken van de duurzame groei en het concurrentievermogen van het mkb, onder meer door middel van productieve investeringen;	021 Bedrijfsontwikkeling en internationalisering van kmo's, met inbegrip van productieve investeringen	
1		iii) het versterken van de duurzame groei en het concurrentievermogen van het mkb, onder meer door middel van productieve investeringen;	023 Ontwikkeling van vaardigheden voor slimme specialisatie, de industrietransitie, ondernemerschap en het aanpassingsvermogen van ondernemingen	
1		iii) het versterken van de duurzame groei en het concurrentievermogen van het mkb, onder meer door middel van productieve investeringen;	027 Innovatieprocessen in kmo's (innovatie op basis van processen, organisatie, marketing, co creatie, gebruikers en vraag)	
2		iv) het bevorderen van de aanpassing aan de klimaatverandering en rampen- en, risicopreventie, veerkracht, met inachtneming van ecosysteem gebaseerde benaderingen	059 Maatregelen voor aanpassing aan klimaatverandering en preventie en beheer van aan het klimaat gerelateerde risico's: overige, zoals stormen en droogte (met inbegrip van bewustmaking, burgerbescherming en rampenbestrijdingssystemen, infrastructuur en ecosysteemgerichte benaderingen)	
2		vi) het bevorderen van de overgang naar een circulaire en grondstof-efficiënte economie	030 Onderzoeks- en innovatieprocessen, technologieoverdracht en samenwerking tussen ondernemingen gericht op de circulaire economie	
2		vi) het bevorderen van de overgang naar een circulaire en grondstof-efficiënte economie	074 Ondersteuning van milieuvriendelijke productieprocessen en efficiënt gebruik van hulpbronnen in kmo's	

3	i) het verbeteren van de doeltreffendheid en inclusiviteit van de arbeidsmarkten en de toegang tot hoogwaardige werkgelegenheid door de ontwikkeling van sociale innovatie infrastructuur	132	Maatregelen voor betere toegang tot de arbeidsmarkt
3	ii) het verbeteren van de gelijke toegang tot inclusieve en hoogwaardige diensten op het gebied van onderwijs, opleiding en een leven lang leren door het ontwikkelen van infrastructuur, onder meer door het bevorderen van de veerkracht voor onderwijs en opleiding op afstand en online	147	Ondersteuning voor basis- en secundair onderwijs (uitgezonderd infrastructuur)
3	ii) het verbeteren van de gelijke toegang tot inclusieve en hoogwaardige diensten op het gebied van onderwijs, opleiding en een leven lang leren door het ontwikkelen van infrastructuur, onder meer door het bevorderen van de veerkracht voor onderwijs en opleiding op afstand en online	148	Ondersteuning voor tertiair onderwijs (uitgezonderd infrastructuur)
3	ii) het verbeteren van de gelijke toegang tot inclusieve en hoogwaardige diensten op het gebied van onderwijs, opleiding en een leven lang leren door het ontwikkelen van infrastructuur, onder meer door het bevorderen van de veerkracht voor onderwijs en opleiding op afstand en online	149	Ondersteuning voor volwassenenonderwijs (uitgezonderd infrastructuur)
3	iv) Grensoverschrijdende maatregelen rond de toegankelijkheid, doelmatigheid, innovatieve medische zorg, preventie, en kwaliteitsborging van gezondheidsstelsels	158	Maatregelen ter verbetering van de toegankelijkheid, doelmatigheid en veerkracht van gezondheidsstelsels (uitgezonderd infrastructuur)
4	ii) Het verbeteren van een efficiënt openbaar bestuur door het bevorderen van de juridische en administratieve samenwerking en de samenwerking tussen de burgers, de actoren van het maatschappelijk middenveld en de instellingen, met name met het oog op het oplossen van juridische en andere belemmeringen in het grensgebied	171	Verbetering van de institutionele capaciteit van overheidsinstanties en belanghebbenden bij de uitvoering van territoriale samenwerkingsprojecten en initiatieven in grensoverschrijdend, transnationaal, maritiem en interregionaal verband
4	iii) Het opbouwen van wederzijds vertrouwen, met name door het aanmoedigen van people-to-people activiteiten	171	Verbetering van de institutionele capaciteit van overheidsinstanties en belanghebbenden bij de uitvoering van territoriale samenwerkingsprojecten en initiatieven in grensoverschrijdend, transnationaal, maritiem en interregionaal verband

Tabel 8: Dimensie 2 – Financieringsvorm

Prioritaire as	Code	Omschrijving	Indicatief bedrag
1	01	Niet-terugvorderbare subsidie	€ 101.260.569,53
2	01	Niet-terugvorderbare subsidie	€ 48.155.026,40
3	01	Niet-terugvorderbare subsidie	€ 42.135.648,10
4	01	Niet-terugvorderbare subsidie	€ 42.135.648,10

Tabel 9: Dimensie 3 – Territoriale verwezenlijkingsmechanismen en territoriale oriëntatie

Prioritaire as	Code	Omschrijving	Indicatief bedrag
1	07	Niet van toepassing	€ 101.260.569,53
2	07	Niet van toepassing	€ 48.155.026,40
3	07	Niet van toepassing	€ 42.135.648,10
4	07	Niet van toepassing	€ 42.135.648,10

3. Financieringsplan

3.1 Financiële toewijzing per jaar

Tabel 10: Financiële toewijzing per jaar

Fonds	2021	2022	2023	2024	2025	2026	2027	Totaal
<i>ERDF (territorial cooperation goal)</i>	2.407.751,32	9.534.878,24	17.437.858,40	24.902.367,65	61.253.110,92	62.158.058,64	63.081.106,82	240.775.132,00
<i>IPA III CBC</i>								
<i>NDICI CBC</i>								
<i>IPA III</i>								
<i>NDICI</i>								
<i>OCTP</i>								
<i>Interreg funds</i>								
Totaal	2.407.751,32	9.534.878,24	17.437.858,40	24.902.367,65	61.253.110,92	62.158.058,64	63.081.106,82	240.775.132,00

3.2 Totale financiële toewijzing per fonds en nationale cofinanciering

Tabel 11: Financiële toewijzing per fonds en nationale cofinanciering

Beleidsdoelstelling nr.	Prioriteit	Fonds	Basis voor berekening bijdrage EU (totale subsidiaire kosten of publieke bijdrage)	Bijdrage EU (a) = (a1) + (a2)	Indicatieve verdeling EU bijdrage		nationale bijdrage (b) = (c) + (d)	Indicatieve verdeling nationale bijdrage		totaal (e) = (a) + (b)	Cofinancieringspercentage (f) = (a) ÷ (e)	Bijdrage van derde landen (ter informatie)	
					zonder TB volgens artikel 27 lid 1 (a1)	Voor TB volgens artikel 27 lid 1 (a2)		nationale publieke bijdrage (c)	nationale private bijdrage (d)				
1	Prioriteit 1	ERDF		108.348.809,40	101.260.569,53	7.088.239,87	101.260.569,53	60.756.341,72	40.504.227,81	209.609.378,93	51,7%	0	
		IPA III CBC											
		NDICI CBC											
		IPA III											
		NDICI											
		OCTP											
		Interreg-fondsen											
2	Prioriteit 2	(fondsen als boven)		48.155.026,40	45.004.697,57	3.150.328,83	45.004.697,57	31.503.288,30	13.501.409,27	93.159.723,97	51,7%	0	
4	Prioriteit 3			42.135.648,10	39.379.110,37	2.756.537,73	39.379.110,37	35.441.199,34	3.937.911,04	81.514.758,47	51,7%	0	
ISO1	Prioriteit 4			42.135.648,10	39.379.110,37	2.756.537,73	39.379.110,37	35.441.199,34	3.937.911,04	81.514.758,47	51,7%	0	
	Totaal	alle Fondsen		240.775.132,00	225.023.487,85	15.751.644,16	225.023.487,85	163.142.028,69	61.881.459,16	465.798.619,84	51,7%	0	
		ERDF											
		IPA III CBC											
		NDICI CBC											
		IPA III											
		NDICI											
		OCTP											
		Interreg-fondsen											
	Totaal	(fondsen als boven)		240.775.132,00	225.023.487,85	15.751.644,16	225.023.487,85	163.142.028,69	61.881.459,16	465.798.619,84	51,7%	0	

4. Maatregel die is genomen om de relevante partners te betrekken bij de opstelling van het Interreg-programma en de rol van die Interreg-partners bij de uitvoering, het toezicht en de evaluatie

Het voorbereidingsproces voor het nieuwe Interreg-programma werd gekenmerkt door een principe van partnerschap waarbij de nationale en regionale actoren aan beide zijden van de grens bij het proces betrokken zijn. De voorbereidingsgroep, verantwoordelijk voor de afstemming alle aspecten van het nieuwe programma, bestaat uit een vertegenwoordiging van alle nationale en regionale partners (lidstaten en regio's) van het Interreg-programma. Om een efficiënt werkende groep te kunnen waarborgen, kwam men overeen de grootte van de groep beperkt te houden (zo mogelijk slechts één vertegenwoordiger per organisatie). Daarmee gepaard ging voor alle betrokkenen de verplichting om de processen en beslissingen van de voorbereidingsgroep enerzijds terug te koppelen met de afvaardigende organisatie, de relevante politiek vertegenwoordigers en de sociale partners, en anderzijds hun belangen mede in te brengen in de discussie van de voorbereidingsgroep.

In aanvulling op de overlegstructuur van de voorbereidingsgroep hebben regelmatig trilaterale gesprekken tussen de lidstaten/deelstaten plaatsgevonden. Vanzelfsprekend is de Commissie over de voortgang van dit proces regelmatig geïnformeerd en is er bij de ontwikkeling van het programma sprake geweest van een constructieve dialoog met de Commissie.

Het vraaggestuurd ontwerpen van het programma is bij de voorbereiding een belangrijk uitgangspunt geweest. Naast de genoemde afstemming tussen de regio's, de sectoren en de sociale partners in het kader van de voorbereidingsgroep wordt dit principe vormgegeven door de organisatie van twee grote stakeholderconferenties en een publieke consultatie. Met de bovenstaande processen en maatregelen wordt een concrete invulling gegeven aan het principe van partnerschap dat in artikel 17, lid 4 ETS en artikel 6 CPR door de EU-Commissie wordt beschreven.

Stakeholderconferenties

Na opstelling van de eerste thematische concepten zijn er twee stakeholderconferenties georganiseerd. Tijdens deze conferenties konden regionale actoren (onder andere lokale overheden, economische en sociale partners, maar ook veel MKB'ers) hun doelstellingen en wensen inbrengen. Een bijzondere nadruk lag hierbij op het bereiken van MKB'ers uit de grensregio. De stakeholders werden voor hun deelname gecontacteerd door middel van een uitnodiging op de website www.deutschland-nederland.eu, door het benaderen van partners uit het INTERREG V-programma en door middel van de identificatie van relevante personen en organisaties uit de netwerken van de verschillende Interreg-partners. Tijdens de stakeholderconferenties op 27 maart 2019 in Emmen (voor het Noordelijk deel van het programmagebied) en op 3 april 2019 in Kalkar (voor het Zuidelijk deel van het programmagebied) werd de voortgang van het voorbereidingsproces gepresenteerd en kregen stakeholders de kans om in workshops hun bijdrage te leveren aan de strategische oriëntatie van het programma. De resultaten van de stakeholderconferenties zijn gepubliceerd op de website www.deutschland-nederland.eu en vanzelfsprekend ook verwerkt in de hoofdstukken.

Publieke consultatie

Het definitieve programmaontwerp is op 29 oktober 2020 door de voorbereidingsgroep vastgesteld en vervolgens met alle relevante regionale en nationale actoren afgestemd. In het kader van de publieke consultatie in februari 2021 in het programma ter inzage gelegd, alsmede op het internet in digitale vorm ter beschikking gesteld. De consultatie van de verantwoordelijke overheden, de instanties voor milieubelangen en de economische- en sociale partners in de betreffende lidstaten vond daarnaast plaats door middel van

de leden van de voorbereidingsgroep. Deze hebben regelmatig in hun gremia over de status van het programma verslag gedaan. De consultatie van stakeholders uit de regio's (onder andere het MKB) heeft plaatsgevonden tijdens de hiervoor beschreven stakeholderconferenties.

De publieke consultatie tenslotte is in de aangegeven gremia en door middel van publicaties bekend gemaakt. Hierbij zijn alle deelnemers aan de stakeholderconferenties nogmaals aangeschreven om hen expliciet op de inspraakmogelijkheden te wijzen. De reacties op de publieke consultaties worden meegenomen om tot een definitief ontwerp van het programma te komen.

Rol partners bij uitvoering, toezicht en evaluatie

Voor het beheer van het Interreg VI A-programma Deutschland-Nederland wordt een Comité van Toezicht opgericht. Het Comité van Toezicht is een gremium waarin de politieke vertegenwoordigers van alle Interreg-partners plaatshebben. Het Comité van Toezicht houdt toezicht op de uitvoering van het programma en controleert en stuurt eventueel de algemene strategie. Het vergewist zich ervan dat het programma effectief en volgens de voorschriften wordt uitgevoerd. Het Comité van Toezicht zal de besluitvorming over projecten delegeren⁹. Elke projectaanvraag wordt aan de betrokken Interreg-partners ter advisering en besluitvorming voorgelegd. Bij de Interreg-partners gaat het voor een groot deel om door eigen parlementen of vergelijkbare, democratisch gelegitimeerde gremia gedragen organisaties en instanties (in deze gremia zijn economische en sociale partners en organisaties voor milieubelangen vertegenwoordigd). Op deze manier worden alle partners ter plaatse, inclusief de lokale economische en sociale partners, de en overige relevante instanties, betrokken bij de uitvoering van het programma. Deze werkwijze komt overeen met Art. 10, lid 2 van VO (EU) nr. 240/2014 (gedragscode inzake partnerschap in het kader van de Europese structuur- en investeringsfondsen).

De Nederlands-Duitse 'openbaar lichamen (Euregio's) zijn in lijn met het partnerschapsprincipe eveneens lid van het Comité van Toezicht. Via de gremia van de Euregio's worden op lokaal niveau relevante partners (bijv. steden en gemeentes) geadresseerd.

Het vraaggestuurde karakter is niet alleen in de totstandkoming maar ook in de uitvoering van het Interreg-programma leidend. Met verschillende communicatiemaatregelen worden potentiële (nieuwe) projectpartners op de mogelijkheden van het Interreg-programma gewezen. Vervolgens worden deze partners door de regionale programmamanagements ondersteund in het opstellen van hun projectaanvragen en in hun zoektocht naar geschikte organisaties om mee samen te werken, zowel nationaal als grensoverschrijdend. De drempel voor het indienen van projecten is hierdoor niet hoog en wordt door de uitvoering van de zogenoemde kaderprojecten voor kleinere organisaties nog verder verlaagd.

Tenslotte zijn de Interreg-partners, in het Comité van Toezicht, en andere gremia, intensief betrokken bij de monitoring en evaluatie van het Interreg VI-programma. Voor evaluatie wordt bij aanvang van het programma door het Comité van Toezicht een evaluatieplan vastgesteld, waarin de verschillende stappen met betrekking tot de monitoring van de voortgang van het programma worden beschreven. Vanzelfsprekend hebben alle Interreg-partners toegang tot het online monitoringsysteem zodat zij de actuele voortgang van het programma te allen tijde zelf kunnen bekijken.

⁹ Over de besluitvorming van projecten wordt nog gediscussieerd.

5. Aanpak van de communicatie en zichtbaarheid voor het Interreg-programma, met inbegrip van de geplande begroting

Doelstellingen

1. Ontwikkeling en uitvoering van en communicatie over succesvolle en aantrekkelijke grensoverschrijdende projecten
1.1. Interesse in de subsidiemogelijkheden van het Interreg-programma wekken bij (nieuwe) potentiële begunstigden en contacten te leggen
1.2. Verdere vermindering van het bureaucratische imago van het programma door bekendheid te geven aan de ingevoerde vereenvoudigingen/ beperking van de regelgeving
1.3. Kwalitatief hoogwaardige aanvragen realiseren door duidelijke informatie te verstrekken over de praktische aspecten van het programma, de communicatie en advies
1.4. Succesvolle projectuitvoering door het verstrekken van begrijpelijke en gemakkelijk toegankelijke informatie
1.5. Informatie over/ondersteuning van de begunstigden bij de communicatie van de projectresultaten (aan het grote publiek en de relevante sectoren van het project)
1.6. Projecten aan te moedigen en in staat te stellen te voldoen aan de communicatie-eisen van Interreg en de EU door middel van passende communicatietools
1.7. Gerichte centrale communicatie van projectactiviteiten en -resultaten
2. Informatie over de mogelijkheden en de toegevoegde waarde van EU-financiering in de vorm van het Interreg-programma Deutschland-Nederland
2.1. Vergroting van de bekendheid en de zichtbaarheid van het subsidieprogramma
2.2. Informatie aan het publiek over de activiteiten en resultaten van het programma
2.3. Het benadrukken van de positieve impact en de toegevoegde waarde van de EU om een positief beeld van Europa over te brengen
2.4. Strategische positionering van het programma door gerichte communicatie over de successen (effecten en resultaten) van het programma naar besluitvormers binnen en buiten het programma

Doelgroepen

- *Potentiële projectpartners (begunstigden)*
- *Leadpartners en partners*

- *Bestuurders en ambtenaren (de programmapartners)*
- *Ambtenaren en bestuurders (buiten het programma om; bijv. EU, INTERACT, nationale ministeries)*
- *Medewerkers van de programma-instanties/Euregio's*
- *Een zo breed mogelijk publiek (in het programmagebied)*
- *Andere Interreg/nationale subsidieprogramma's*

Communicatiekanalen

Online-communicatie

Informatie over financieringsmogelijkheden en projectresultaten moet in toenemende mate via online publicaties worden verstrekt en aan de betreffende doelgroep worden aangeboden.

Social media

De integratie van sociale media speelt een belangrijke rol in de online-communicatie. Hiervoor zijn onafhankelijke programma-accounts ingericht op sociale media-kanalen zoals LinkedIn, Facebook, Twitter en YouTube, die verder gebruikt en uitgebreid zullen worden.

(Openbare) Evenementen

Persoonlijke contacten zijn bijzonder waardevol. Er moeten om die reden vanuit het programma regelmatig (project-)evenementen over relevante thematische sectoren worden georganiseerd.

Publicaties in drukvorm

Voor een succesvolle externe communicatie van het subsidieprogramma zijn nog steeds gedrukte publicaties nodig. Alle publicaties zullen ook in digitale en laagdrempelige vorm op de website van het programma beschikbaar worden gesteld.

Netwerkcommunicatie

Ook in de "Interreg-wereld" zijn professionele contacten essentieel. Het Interreg-programma Deutschland-Nederland maakt hiervoor gebruik van regelmatige netwerkevenementen/bijeenkomsten.

Geplande begroting

Er moet een passend communicatiebudget beschikbaar zijn voor de in de communicatiestrategie vastgestelde communicatieactiviteiten.

Bij het Gemeenschappelijk Interreg Secretariaat wordt een post van een PR-coördinator (1 FTE) gecreëerd, die verantwoordelijk is voor de uitvoering van de communicatiestrategie en de -activiteiten en -maatregelen. De personeelskosten voor deze post bedragen 581.532 euro.

Aangezien sommige communicatieactiviteiten o.a. worden uitgevoerd als onderdeel van de normale activiteiten van de regionale programmamanagements, kunnen de daaraan verbonden kosten niet nauwkeurig worden gekwantificeerd. Deze worden hier dus buiten beschouwing gelaten.

Budget „overige kosten“

Maatregelen	Totaal
Informatiebijeenkomsten, workshops en verdere bijeenkomsten	140.000,00 €
Herinrichten en het beheer van de programmawebsite	35.000,00 €
Samenstellen van gedrukte en digitale publicaties over het programma	30.000,00 €
Verdere communicatieactiviteiten op programmaniveau (campagnes, gadgets etc.)	45.000,00 €
Informatiebijeenkomst op regionaal niveau	140.000,00 €
Totale kosten PR & communicatie	390.000,00 €

Dit resulteert in een geraamd totaalbedrag van € 971.532 voor de uitvoering van de communicatiestrategie tussen 1.1.2023 en 31.12.2029.

Monitoring en evaluatie

Om de doelstellingen te kunnen monitoren en evalueren, moeten er indicatoren worden vastgesteld aan de hand waarvan het succes van het programma en de uitgevoerde communicatieactiviteiten kan worden gemeten. Deze indicatoren moeten worden ontleend aan de jaarlijkse communicatieplannen, die ook als informatie voor de Europese Commissie en het Comité van Toezicht dienen:

- Aantal bereikte personen
- Aantal projectactiviteiten
- Aantal communicatieinstrumenten
- Aantal communicatieactiviteiten

6. Indicatie van steun aan kleine projecten, inclusief kleine projecten binnen een kleinprojectenfonds

In Interreg VI zal, net als in INTERREG V, gebruik worden gemaakt van kleine en miniprojecten. Deze projecten bieden een uitgelezen mogelijkheid voor vele doelgroepen, zoals burgers, regionale en lokale organisaties en overheden, om op een kleinschalige manier grensoverschrijdend samen te werken. Deze projecten vallen onder prioriteit 4 en richten zich inhoudelijk met name op sociale aspecten van grensoverschrijdende samenwerking en hebben als overkoepelend doel de barrièrewerking van de grens te verminderen. De kleine en miniprojecten zullen regionaal worden “beheerd” door de vier Euregio 's, die als Lead Partner zullen optreden. De verdere inhoudelijke en financiële uitwerking volgt op een later moment.

7. Uitvoeringsbepalingen

7.1. Programma-autoriteiten

Tabel 12: Programma-autoriteiten

Programma- autoriteiten	Naam van de instelling	Naam van de contactpersoon	E-mail
Managementautoriteit	MWIDE NRW	Frau Meisel	
Auditautoriteit	Finanzministerium NRW	Herr Emler	
Instantie waaraan de Commissie de betalingen verricht	Certificeringsautoriteit (EUREGIO)	Frau Seidel	

7.2. Procedure voor het instellen van het gezamenlijke secretariaat

Voor de administratieve ondersteuning van de managementautoriteit, van het Comité van Toezicht (vgl. VO (EU) nr. 2018/0199, art. 45 lid 2), voor de coördinatie van de eerstelijnscontrole alsmede voor de uitvoering van alle andere technisch-administratieve taken die betrekking hebben op het programma langs de Nederlands-Duitse grens als geheel wordt, net als in de programmaperiode 2014-2020, gebruik gemaakt van een Gemeenschappelijk Secretariaat.

Het Gemeenschappelijk Secretariaat voert technisch-administratieve taken in overeenstemming met de eisen van de Europese Commissie en van de ministeries van economische zaken van Nederland, van de deelstaat Niedersachsen en van de deelstaat Nordrhein-Westfalen uit. Het Secretariaat heeft de volgende taken:

- ondersteuning van de Interreg-partners
- communicatie met de Europese Commissie
- voorbereiding en afwikkeling van de vergaderingen van het Comité van Toezicht
- monitoring, evaluatie en verslaglegging
- procesverantwoordelijk voor de voorbereiding en afwikkeling van het afstemmingsgremium
- voorlichting en communicatie
- maatregelen ten behoeve van kwaliteitsmanagement / afstemming met de regionale programmamanagements
- evaluatie van het lopende Interreg-programma (kennis- en competentie-centrum)

- afzonderlijke vragen en bijscholing
- coördinatie First Level Control
- begeleiding focusthema's
- secretariële verificatie projectaanvragen

Vanwege de vergelijkbare werkzaamheden in de programmaperiode 2014-2020 kan voor het Interreg VI-programma gebruik gemaakt worden van de reeds bestaande kennis en expertise binnen het Secretariaat.

7.3. Verdeling aansprakelijkheid onder de deelnemende lidstaten en, indien van toepassing, derde landen en LGO's, in het geval van financiële correcties die door de beheersautoriteit of de Commissie worden opgelegd

In overeenstemming met verordening (EU) nr. 2018/0199, art. 51 wordt de EFRO-steun voor het samenwerkingsprogramma op één enkele rekening zonder nationale subrekeningen betaald. In overeenstemming met verordening (EU) nr. 2018/0199, art. 52 geldt het volgende: De managementautoriteit zorgt ervoor dat elk bedrag dat als gevolg van een onregelmatigheid onverschuldigd is betaald, wordt teruggevorderd van eerstverantwoordelijke begunstigde (lead partner). De overige partners betalen onverschuldigd betaalde bedragen terug aan de lead partner, zoals vastgelegd in de samenwerkingsovereenkomst. Als de managementautoriteit er niet in slaagt terugbetaling van de lead partner te verkrijgen, betaalt de lidstaat op wiens grondgebied de betrokken lead partner gevestigd is of, in het geval van een EGTS of een vergelijkbare grensoverschrijdende organisatie, geregistreerd is, het onverschuldigd aan de lead partner betaalde bedrag terug aan de managementautoriteit. De managementautoriteit is verantwoordelijk voor de terugbetaling van de desbetreffende bedragen aan de algemene begroting van de Unie overeenkomstig de verdeling van de aansprakelijkheden onder de deelnemende lidstaten. De lidstaat, op wiens grondgebied de betrokken lead partner gevestigd is of, in het geval van een EGTS of een vergelijkbare grensoverschrijdende organisatie, geregistreerd is, is aansprakelijk.

8. Gebruik van unit costs, lump sums, flat rates and financiering niet gelinkt aan kosten

Tabel 13: Gebruik van eenheidskosten, forfaitaire bedragen, vaste tarieven en niet aan de kosten gekoppelde financiering

Intended use of Articles 94 and 95	YES	NO
From the adoption the programme will make use of reimbursement of the Union contribution based on unit costs, lump sums and flat rates under priority according to Article 94 CPR (if yes, fill in Appendix 1)	<input type="checkbox"/>	<input checked="" type="checkbox"/>
From the adoption the programme will make use of reimbursement of the Union contribution based on financing not linked to costs according to Article 95 CPR (if yes, fill in Appendix 2)	<input type="checkbox"/>	<input checked="" type="checkbox"/>

Kaart 1: Kaart van het programmagebied

Appendix 1: Bijdrage unie gebaseerd op eenheidskosten, forfaits en flat rates

Niet van toepassing

Appendix 2: Bijdrage unie gebaseerd op financiering niet gekoppeld aan kosten

Niet van toepassing

Appendix 3: Lijst met acties van strategisch belang, inclusief tijdsplanning

Niet van toepassing

Financiën

a) Jaarrekening 2020

In de periode van 27 tot en met 30 april 2021 heeft Concunia GmbH uit Münster de jaarrekening 2020 van de Euregio Rhein-Waal gecontroleerd. Het auditrapport bevat geen bevindingen of opmerkingen. Het jaar 2020 wordt afgesloten met een overschot van € 112.170,31.

Het overschot is toe te schrijven aan het feit dat de reserveringsvoorziening van de kaderprojecten door de positieve ontwikkelingen in het Kaderproject Prioriteit II (People to People) met ca. € 20.000,00 verminderd kon worden. Het resterende deel van het jaarlijkse overschot is voornamelijk toe te schrijven aan besparingen op de Euregiobegroting. Als gevolg van Corona zijn diverse bijeenkomsten en activiteiten niet doorgedaan. Daardoor zijn er aanzienlijke besparingen gerealiseerd ten opzichte van de planning, met name op het gebied van evenementen en activiteiten, reis- en verblijfskosten.

Op 21 mei 2021 heeft de financiële controlecommissie de jaarrekening besproken. De heer Heiko Schmidt zal de resultaten van de financiële controlecommissie tijdens de vergadering mondeling aan de Euregioraad toelichten. De nederlandse vertaling van de jaarrekening wordt later toegestuurd.

Besluitvoorstel:

De Euregioraad neemt nota van het verslag van de financiële controlecommissie.

Opmerkingen over het auditrapport zijn niet vereist.

De Euregioraad stelt de jaarrekening 2020 vast en besluit het overschot over 2020 ter hoogte van € 112.170,31 aan de egalisatiereserve toe te voeren. De Euregioraad besluit over het begrotingsjaar 2020 decharge te verlenen aan het dagelijks bestuur en aan de secretaris.

b) Begroting 2021

De begroting 2021 is vastgesteld tijdens de Euregioraadsvergadering van 26 november 2020.

In het kader van de goedkeuringsprocedure door de Bezirksregierung werd een overdrachtsfout aangetroffen in de begroting.

In het financiële plan werd het totale bedrag van de betalingen uit de lopende administratie vastgesteld op € 3.513.585,00. Het juiste bedrag is € 3.513.535,00.

De gecorrigeerde begroting is bijgevoegd. (zie bijlage).

De volledige versie van de Begroting 2021 wordt de komende dagen gepubliceerd op de website van de Euregio Rijn-Waal op www.euregio.org/overons.

Besluitvoorstel:

Goedkeuring van de gecorrigeerde begroting 2021 door de Euregioraad.

Verslag van de financiële controlecommissie van de Euregio Rijn-Waal d.d. 21. mei 2021

Op grond van §13.4 van de statuten van het openbaar lichaam Euregio Rijn-Waal daterend van 6 juni 2019 benoemt de Euregiораad uit haar midden een financiële controlecommissie. De commissie bestaat thans uit:

- Heiko Schmidt, burgemeester Gemeente Sonsbeck
- Manon Pelzer, burgemeester Gemeente Bergen (L.)

De financiële controlecommissie controleert de jaarrekening van 2020 van de Euregio Rijn-Waal en heeft daarbij overeenkomstig §13.4 van de statuten van het openbaar lichaam Euregio Rijn-Waal in de versie van 6 juni 2019 gebruik gemaakt van een extern accountantskantoor.

Het accountantskantoor Concunia GmbH uit Münster heeft de jaarrekening over het jaar 2020 gecontroleerd en hiervan een controlerapport opgemaakt.

Periode waarin de controle is uitgevoerd: 23 april t/m 12 mei 2021
Controleurs: mevrouw Beekmann, mevrouw Krieger

Het controlerapport is per schrijven aan de leden van de financiële controlecommissie toegezonden op 12 mei 2021. Het secretariaat van de Euregio Rijn-Waal heeft het rapport op 12 mei 2021 ontvangen. Op 12 mei 2021 heeft de secretaris van de Euregio Rijn-Waal, de heer Kamps, schriftelijk gereageerd op de inhoud van het controlerapport. Deze reactie is samen met het controlerapport verstuurd.

Op 21 mei 2021 heeft de financiële controlecommissie dit rapport per videoconferentie bij aanwezigheid van de heer Kamps, secretaris, de heer Kochs, plaatsvervangend secretaris, mevrouw Knor en de heer Terporten de voor financiën verantwoordelijke medewerkers en de heer Jürgens, belastingadviseur en Secretaris van accountantskantoor Concunia GmbH, besproken.

Naar aanleiding van de resultaten van de bespreking van 21 mei 2021 brengt de financiële controlecommissie aan de Euregiораad het volgende verslag uit:

Het controlerapport van accountantskantoor Concunia GmbH uit Münster betreffende de controle van de jaarrekening 2020 bevat geen controlevaststellingen.

De jaarrekening 2020 vertoont een overschot ter hoogte van € 112.170,31

Het accountantskantoor Concunia GmbH heeft een goedkeurende accountantsverklaring afgegeven. Het accountantskantoor bevestigt tegelijkertijd dat de jaarafsluiting aan de wettelijke voorschriften voldoet en met inachtneming van de principes van boekhouden volgens goed koopmanschap een beeld verschaft van de vermogenspositie, schuldenpositie, rentabiliteit en financiële positie van het openbaar lichaam dat in overeenstemming is met de daadwerkelijke situatie. Het jaarverslag is in overeenstemming met de jaarafsluiting, verschaft in zijn totaliteit een juist beeld van de vermogenspositie, schuldenpositie, rentabiliteit en financiële positie van het openbaar lichaam en geeft mogelijkheden en risico's voor de toekomstige ontwikkeling op de juiste wijze weer.

De financiële controlecommissie sluit zich bij deze conclusie aan en adviseert tegelijkertijd het controlerapport inclusief balans, de totale winst- en verliesrekening en de totale liquiditeitsrekening aan de Euregioraad voor te leggen en de bijbehorende bijlagen op de website van de Euregio Rijn-Waal ter inzage ter beschikking te stellen.

Besluitvoorstel:

De Euregioraad neemt kennis van het verslag van de financiële controlecommissie. Kanttekeningen bij het controlerapport zijn niet noodzakelijk.

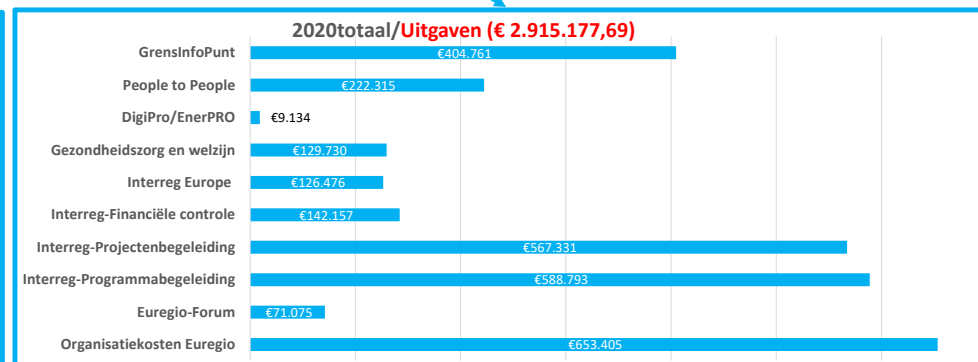
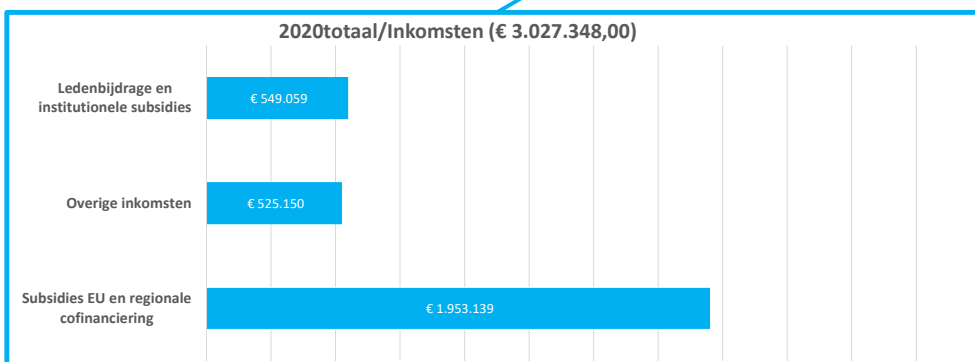
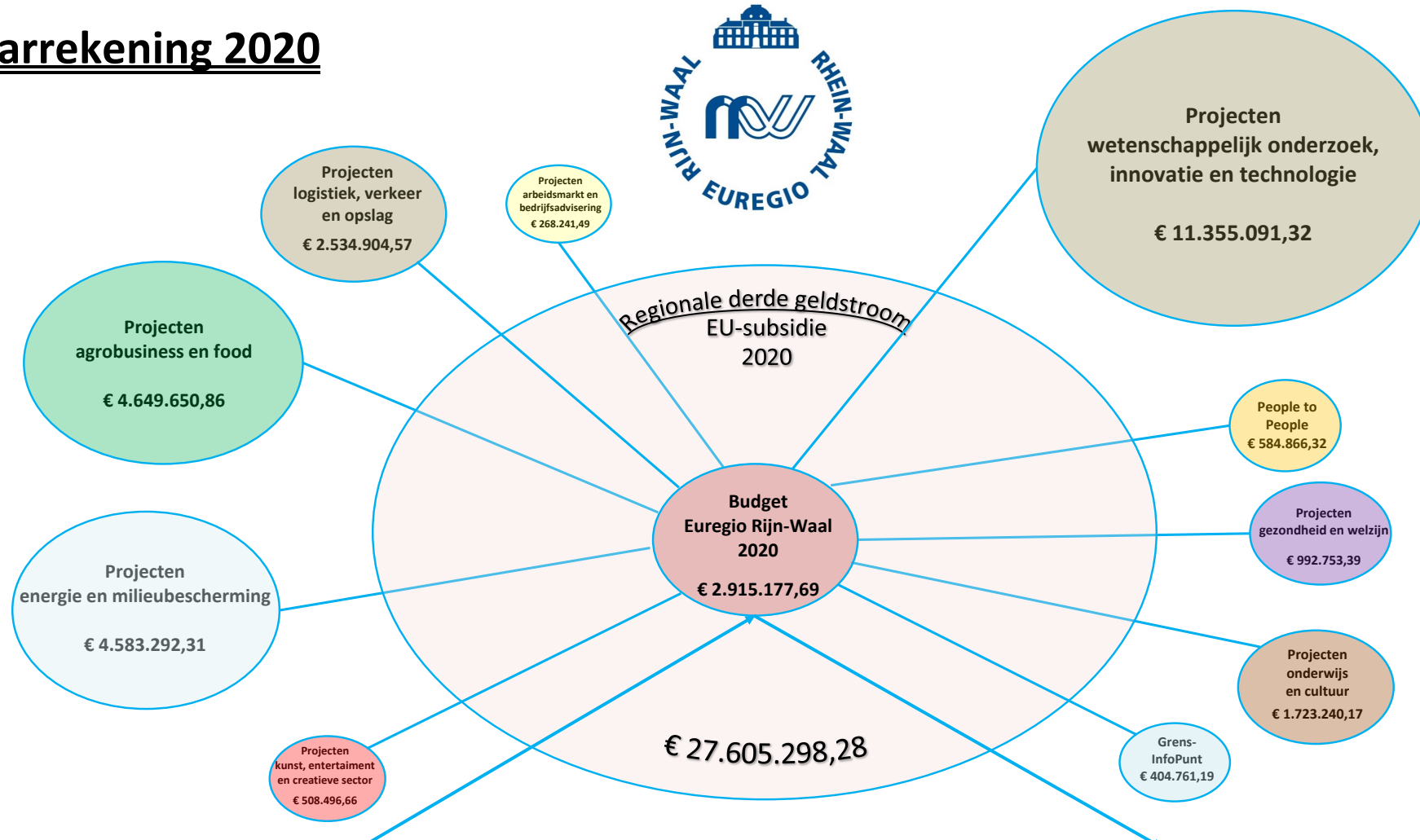
De Euregioraad stelt de jaarrekening 2020 vast en besluit het overschot over 2020 ter hoogte van € 112.170,31 de bijzondere reserve bij te schrijven. De Euregioraad besluit over het begrotingsjaar 2020 decharge te verlenen aan het dagelijks bestuur en aan de secretaris.

Kleef, 21 mei 2021


(H. Schmidt)
Gemeente Sonsbeck


(M.H.E. Pelzer)
Gemeente Bergen

Jaarrekening 2020



Euregio Rhein-Waal

Emmericher Str. 24
47533 Kleve



JAHRESABSCHLUSS

zum 31. Dezember 2020

Euregio Rhein-Waal

Emmericher Straße 24

47533 Kleve



INHALT

Bilanz zum 31.12.2020	3
Ergebnisrechnung (01.01.-31.12.2020)	5
Ergebnisrechnung (Gesamt- & Teilergebnisrechnung)	6
Finanzrechnung (Gesamt- & Teilfinanzrechnung)	10
Anhang	17
<i>Anlagenspiegel zum 31.12.2020</i>	24
<i>Forderungsspiegel zum 31.12.2020</i>	25
<i>Verbindlichkeitspiegel zum 31.12.2020</i>	26
<i>Eigenkapitalsspiegel zum 31.12.2020</i>	27
Lagebericht Euregio Rhein-Waal 2020	28

BILANZ

Euregio Rhein-Waal
Kleve

zum

31. Dezember 2020

AKTIVA

PASSIVA

	EUR	Geschäftsjahr EUR	Vorjahr EUR		EUR	Geschäftsjahr EUR	Vorjahr EUR
1. Anlagevermögen				1. Eigenkapital			
1.1 Immaterielle Vermögensgegenstände		2.364,00	2.978,00	1.1 Allgemeine Rücklage	972.103,58		972.104,58
1.2 Sachanlagen				1.2 Ausgleichsrücklage	678.450,37		485.980,90
1.2.1 Bebaute Grundstücke und grundstücksgleiche Rechte				1.3 Jahresüberschuss	112.170,31	1.762.724,26	192.469,47
1.2.1.1 Sonstige Dienst- und Betriebsgebäude	467,00		498,00	2. Sonderposten			
1.2.2 Bauten auf fremdem Grund und Boden	715.710,00		762.472,00	2.1 für Zuwendungen		592.910,83	640.990,80
1.2.3 Betriebs- und Geschäftsausstattung	28.844,00	745.021,00	39.146,00	3. Rückstellungen			
1.3 Finanzanlagen				3.1 Instandhaltungsrückstellungen	57.000,00		69.000,00
1.3.1 Wertpapiere des Anlagevermögens		0,00	825.640,67	3.2 Sonstige Rückstellungen	737.745,75	794.745,75	737.906,43
2. Umlaufvermögen				4. Verbindlichkeiten			
2.1 Forderungen und sonstige Vermögensgegenstände				4.1 Verbindlichkeiten aus Krediten für Investitionen			
2.1.1 Öffentlich-rechtliche Forderungen und Forderungen aus Transferleistungen		720.701,82	990.633,62	4.1.1 vom öffentlichen Bereich	57.871,49		77.783,58
				4.2 Verbindlichkeiten aus Lieferungen und Leistungen	54.525,20		178.496,78
				4.3 Sonstige Verbindlichkeiten	1.895.297,27	2.007.693,96	1.910.561,00
Übertrag		1.468.086,82	2.621.368,29	Übertrag		5.158.074,80	5.265.293,54

BILANZ

**Euregio Rhein-Waal
Kleve**

zum

31. Dezember 2020

AKTIVA

PASSIVA

	EUR	Geschäftsjahr EUR	Vorjahr EUR		EUR	Geschäftsjahr EUR	Vorjahr EUR
Übertrag		1.468.086,82	2.621.368,29	Übertrag		5.158.074,80	5.265.293,54
2.1.2 Sonstige Vermögensgegenstände		2.952,55	56.228,54				
2.2 Liquide Mittel		3.671.750,28	2.545.001,24				
3. Aktive Rechnungsabgrenzung		15.285,15	42.695,47				
		<u>5.158.074,80</u>	<u>5.265.293,54</u>			<u>5.158.074,80</u>	<u>5.265.293,54</u>

Ergebnisrechnung vom 01.01.2020 bis 31.12.2020

**Euregio Rhein-Waal
Kleve**

	EUR	Geschäftsjahr EUR	Vorjahr EUR
1. Zuwendungen und allgemeine Umlagen	2.611.998,71		3.211.653,73
2. Kostenerstattungen und Kostenumlagen	158.910,25		141.902,61
3. Sonstige ordentliche Erträge	50.336,75		90.016,35
4. Ordentliche Erträge		2.821.245,71	3.443.572,69
5. Personalaufwendungen	1.992.203,08		2.072.896,87
6. Aufwendungen für Sach- und Dienstleistungen	340.109,88		636.232,70
7. Bilanzielle Abschreibungen	89.021,67		73.223,83
8. Transferaufwendungen	79.376,04		65.053,24
9. Sonstige ordentliche Aufwendungen	199.347,90		398.224,07
10. Ordentliche Aufwendungen		2.700.058,57	3.245.630,71
11. Ordentliches Ergebnis		121.187,14	197.941,98
12. Finanzerträge	96,29		113,29
13. Zinsen und sonstige Finanzaufwendungen	9.113,12		5.585,80
14. Finanzergebnis		9.016,83-	5.472,51-
15. Ergebnis der laufenden Verwaltungstätigkeit		112.170,31	192.469,47
16. Jahresergebnis		112.170,31	192.469,47

Produktber/Gesamt: P		Monatliche Werte: 12/2020			BAB-Version: 79	
Bezeichnung: Euregio Rhein-Waal		Aufgelaufene Werte: 01/2020 - 12/2020			Auswertungswährung: EUR	
Verantwortlicher:		Ansicht: Spalten individuell				
Ertrags- und Aufwandsarten	Ergebnis des Vorjahres	Fortgeschriebener Ansatz des Haushaltsjahres	davon Ermächtigungsübertragungen aus dem Vorjahr	Ist-Ergebnis des Haushaltsjahres	Vergleich Ansatz/Ist (Sp. 4 J. Sp. 2)	Ermächtigungsübertragungen in das Folgejahr
	1	2	3	4	5	6
1 Steuern und ähnliche Abgaben	0,00	0,00	0,00	0,00	0,00	0,00
2 + Zuwendungen und allgemeine Umlagen	3.211.653,73	2.979.750,00	0,00	2.611.998,71	-367.751,29	0,00
3 + Sonstige Transfererträge	0,00	0,00	0,00	0,00	0,00	0,00
4 + Öffentlich-rechtliche Leistungsentgelte	0,00	0,00	0,00	0,00	0,00	0,00
5 + Privatrechtliche Leistungsentgelte	0,00	0,00	0,00	0,00	0,00	0,00
6 + Kostenerstattungen und Kostenumlagen	141.902,61	152.564,00	0,00	158.910,25	6.346,25	0,00
7 + Sonstige ordentliche Erträge	90.016,35	244.064,00	0,00	50.336,75	-193.727,25	0,00
8 + Aktivierte Eigenleistungen	0,00	0,00	0,00	0,00	0,00	0,00
9 +/- Bestandsveränderungen	0,00	0,00	0,00	0,00	0,00	0,00
10 = Ordentliche Erträge	3.443.572,69	3.376.378,00	0,00	2.821.245,71	-555.132,29	0,00
11 - Personalaufwendungen	2.072.896,87	2.056.186,00	0,00	1.992.203,08	-63.982,92	0,00
12 - Versorgungsaufwendungen	0,00	0,00	0,00	0,00	0,00	0,00
13 - Aufwendungen für Sach- und Dienstleistungen	636.232,70	673.435,00	0,00	340.109,88	-333.325,12	0,00
14 - Bilanzielle Abschreibungen	73.223,83	76.636,00	0,00	89.021,67	12.385,67	0,00
15 - Transferaufwendungen	65.053,24	109.518,00	0,00	79.376,04	-30.141,96	0,00
16 - Sonstige ordentliche Aufwendungen	398.224,07	447.421,00	0,00	199.347,90	-248.073,10	0,00
17 = Ordentliche Aufwendungen	3.245.630,71	3.363.196,00	0,00	2.700.058,57	-663.137,43	0,00
18 = Ordentliches Ergebnis (= Zeilen 10 und 17)	197.941,98	13.182,00	0,00	121.187,14	108.005,14	0,00
19 + Finanzerträge	113,29	50,00	0,00	96,29	46,29	0,00
20 - Zinsen und sonstige Finanzaufwendungen	5.585,80	4.508,00	0,00	9.113,12	4.605,12	0,00
21 = Finanzergebnis (= Zeilen 19 und 20)	-5.472,51	-4.458,00	0,00	-9.016,83	-4.558,83	0,00
22 = Ergebnis der laufenden Verwaltungstätigkeit (= Zeilen 18 und 21)	192.469,47	8.724,00	0,00	112.170,31	103.446,31	0,00
23 + Außerordentliche Erträge	0,00	0,00	0,00	0,00	0,00	0,00
24 - Außerordentliche Aufwendungen	0,00	0,00	0,00	0,00	0,00	0,00
25 = Außerordentliches Ergebnis (= Zeilen 23 und 24)	0,00	0,00	0,00	0,00	0,00	0,00
26 = Jahresergebnis (= Zeilen 22 und 25)	192.469,47	8.724,00	0,00	112.170,31	103.446,31	0,00
27 - Globaler Minderaufwand	0,00	0,00	0,00	0,00	0,00	0,00
28 = Jahresergebnis nach Abzug Globaler Minderaufwand (= Zeilen 26 und 27)	192.469,47	8.724,00	0,00	112.170,31	103.446,31	0,00
Nachrichtlich: Verrechnung von Erträgen und Aufwendungen mit der allgemeinen Rücklage						
29 = Verrechnete Erträge bei Vermögensgegenständen	178,50	0,00	0,00	0,00	0,00	0,00
30 = Verrechnete Erträge bei Finanzanlagen	0,00	0,00	0,00	0,00	0,00	0,00
31 = Verrechnete Aufwendungen bei Vermögensgegenständen	1.498,00	0,00	0,00	1,00	1,00	0,00
32 = Verrechnete Aufwendungen bei Finanzanlagen	0,00	0,00	0,00	0,00	0,00	0,00
33 = Verrechnungssaldo (= Zeilen 29 bis 32)	-1.319,50	0,00	0,00	-1,00	-1,00	0,00

Produktber/Gesamt: P01		Monatliche Werte: 12/2020			BAB-Version: 79	
Bezeichnung: Innere Verwaltung		Aufgelaufene Werte: 01/2020 - 12/2020			Auswertungswährung: EUR	
Verantwortlicher:		Ansicht: Spalten individuell				
Ertrags- und Aufwandsarten	Ergebnis des Vorjahres	Fortgeschriebener Ansatz des Haushaltsjahres	davon Ermächtigungsübertragungen aus dem Vorjahr	Ist-Ergebnis des Haushaltsjahres	Vergleich Ansatz/Ist (Sp. 4 / Sp. 2)	Ermächtigungsübertragungen in das Folgejahr
	1	2	3	4	5	6
1 Steuern und ähnliche Abgaben	0,00	0,00	0,00	0,00	0,00	0,00
2 + Zuwendungen und allgemeine Umlagen	2.729.828,73	2.490.725,00	0,00	2.115.473,71	-375.251,29	0,00
3 + Sonstige Transfererträge	0,00	0,00	0,00	0,00	0,00	0,00
4 + Öffentlich-rechtliche Leistungsentgelte	0,00	0,00	0,00	0,00	0,00	0,00
5 + Privatrechtliche Leistungsentgelte	0,00	0,00	0,00	0,00	0,00	0,00
6 + Kostenerstattungen und Kostenumlagen	141.902,61	152.564,00	0,00	158.910,25	6.346,25	0,00
7 + Sonstige ordentliche Erträge	90.016,35	244.064,00	0,00	50.336,75	-193.727,25	0,00
8 + Aktivierte Eigenleistungen	0,00	0,00	0,00	0,00	0,00	0,00
9 +/- Bestandsveränderungen	0,00	0,00	0,00	0,00	0,00	0,00
10 = Ordentliche Erträge	2.961.747,69	2.887.353,00	0,00	2.324.720,71	-562.632,29	0,00
11 - Personalaufwendungen	2.072.896,87	2.056.186,00	0,00	1.992.203,08	-63.982,92	0,00
12 - Versorgungsaufwendungen	0,00	0,00	0,00	0,00	0,00	0,00
13 - Aufwendungen für Sach- und Dienstleistungen	636.232,70	673.435,00	0,00	340.109,88	-333.325,12	0,00
14 - Bilanzielle Abschreibungen	73.223,83	76.636,00	0,00	89.021,67	12.385,67	0,00
15 - Transferaufwendungen	65.053,24	109.518,00	0,00	79.376,04	-30.141,96	0,00
16 - Sonstige ordentliche Aufwendungen	398.224,07	447.421,00	0,00	199.347,90	-248.073,10	0,00
17 = Ordentliche Aufwendungen	3.245.630,71	3.363.196,00	0,00	2.700.058,57	-663.137,43	0,00
18 = Ordentliches Ergebnis (= Zeilen 10 und 17)	-283.883,02	-475.843,00	0,00	-375.337,86	100.505,14	0,00
19 + Finanzerträge	0,00	0,00	0,00	0,00	0,00	0,00
20 - Zinsen und sonstige Finanzaufwendungen	1.403,76	1.200,00	0,00	5.805,21	4.605,21	0,00
21 = Finanzergebnis (= Zeilen 19 und 20)	-1.403,76	-1.200,00	0,00	-5.805,21	-4.605,21	0,00
22 = Ergebnis der laufenden Verwaltungstätigkeit (= Zeilen 18 und 21)	-285.286,78	-477.043,00	0,00	-381.143,07	95.899,93	0,00
23 + Außerordentliche Erträge	0,00	0,00	0,00	0,00	0,00	0,00
24 - Außerordentliche Aufwendungen	0,00	0,00	0,00	0,00	0,00	0,00
25 = Außerordentliches Ergebnis (= Zeilen 23 und 24)	0,00	0,00	0,00	0,00	0,00	0,00
26 = Ergebnis - vor Berücksichtigung der internen Leistungsbeziehungen - (= Zeilen 22 und 25)	-285.286,78	-477.043,00	0,00	-381.143,07	95.899,93	0,00
27 + Erträge aus internen Leistungsbeziehungen	155.143,87	153.250,00	0,00	206.006,00	52.756,00	0,00
28 - Aufwendungen aus internen Leistungsbeziehungen	155.143,87	153.250,00	0,00	206.006,00	52.756,00	0,00
29 = Teilergebnis (= Zeilen 26, 27, 28)	-285.286,78	-477.043,00	0,00	-381.143,07	95.899,93	0,00
30 - Globaler Minderaufwand	0,00	0,00	0,00	0,00	0,00	0,00
31 = Jahresergebnis nach Abzug Globaler Minderaufwand (= Zeilen 30 und 31)	-285.286,78	-477.043,00	0,00	-381.143,07	95.899,93	0,00

Produktber/Gesamt: P16		Monatliche Werte: 12/2020			BAB-Version: 79	
Bezeichnung: Allgemeine Finanzwirtschaft		Aufgelaufene Werte: 01/2020 - 12/2020			Auswertungswährung: EUR	
Verantwortlicher:		Ansicht: Spalten individuell				
Ertrags- und Aufwandsarten	Ergebnis des Vorjahres	Fortgeschriebener Ansatz des Haushaltsjahres	davon Ermächtigungsübertragungen aus dem Vorjahr	Ist-Ergebnis des Haushaltsjahres	Vergleich Ansatz/Ist (Sp. 4 / Sp. 2)	Ermächtigungsübertragungen in das Folgejahr
	1	2	3	4	5	6
1 Steuern und ähnliche Abgaben	0,00	0,00	0,00	0,00	0,00	0,00
2 + Zuwendungen und allgemeine Umlagen	481.825,00	489.025,00	0,00	496.525,00	7.500,00	0,00
3 + Sonstige Transfererträge	0,00	0,00	0,00	0,00	0,00	0,00
4 + Öffentlich-rechtliche Leistungsentgelte	0,00	0,00	0,00	0,00	0,00	0,00
5 + Privatrechtliche Leistungsentgelte	0,00	0,00	0,00	0,00	0,00	0,00
6 + Kostenerstattungen und Kostenumlagen	0,00	0,00	0,00	0,00	0,00	0,00
7 + Sonstige ordentliche Erträge	0,00	0,00	0,00	0,00	0,00	0,00
8 + Aktivierte Eigenleistungen	0,00	0,00	0,00	0,00	0,00	0,00
9 +/- Bestandsveränderungen	0,00	0,00	0,00	0,00	0,00	0,00
10 = Ordentliche Erträge	481.825,00	489.025,00	0,00	496.525,00	7.500,00	0,00
11 - Personalaufwendungen	0,00	0,00	0,00	0,00	0,00	0,00
12 - Versorgungsaufwendungen	0,00	0,00	0,00	0,00	0,00	0,00
13 - Aufwendungen für Sach- und Dienstleistungen	0,00	0,00	0,00	0,00	0,00	0,00
14 - Bilanzielle Abschreibungen	0,00	0,00	0,00	0,00	0,00	0,00
15 - Transferaufwendungen	0,00	0,00	0,00	0,00	0,00	0,00
16 - Sonstige ordentliche Aufwendungen	0,00	0,00	0,00	0,00	0,00	0,00
17 = Ordentliche Aufwendungen	0,00	0,00	0,00	0,00	0,00	0,00
18 = Ordentliches Ergebnis (= Zeilen 10 und 17)	481.825,00	489.025,00	0,00	496.525,00	7.500,00	0,00
19 + Finanzerträge	113,29	50,00	0,00	96,29	46,29	0,00
20 - Zinsen und sonstige Finanzaufwendungen	4.182,04	3.308,00	0,00	3.307,91	-0,09	0,00
21 = Finanzergebnis (= Zeilen 19 und 20)	-4.068,75	-3.258,00	0,00	-3.211,62	46,38	0,00
22 = Ergebnis der laufenden Verwaltungstätigkeit (= Zeilen 18 und 21)	477.756,25	485.767,00	0,00	493.313,38	7.546,38	0,00
23 + Außerordentliche Erträge	0,00	0,00	0,00	0,00	0,00	0,00
24 - Außerordentliche Aufwendungen	0,00	0,00	0,00	0,00	0,00	0,00
25 = Außerordentliches Ergebnis (= Zeilen 23 und 24)	0,00	0,00	0,00	0,00	0,00	0,00
26 = Ergebnis - vor Berücksichtigung der internen Leistungsbeziehungen - (= Zeilen 22 und 25)	477.756,25	485.767,00	0,00	493.313,38	7.546,38	0,00
27 + Erträge aus internen Leistungsbeziehungen	0,00	0,00	0,00	0,00	0,00	0,00
28 - Aufwendungen aus internen Leistungsbeziehungen	0,00	0,00	0,00	0,00	0,00	0,00
29 = Teilergebnis (= Zeilen 26, 27, 28)	477.756,25	485.767,00	0,00	493.313,38	7.546,38	0,00
30 - Globaler Minderaufwand	0,00	0,00	0,00	0,00	0,00	0,00
31 = Jahresergebnis nach Abzug Globaler Minderaufwand (= Zeilen 30 und 31)	477.756,25	485.767,00	0,00	493.313,38	7.546,38	0,00

Produktber/Gesamt: P90		Monatliche Werte: 12/2020			BAB-Version: 79	
Bezeichnung: Fremdproj.Durchlauf		Aufgelaufene Werte: 01/2020 - 12/2020			Auswertungswährung: EUR	
Verantwortlicher:		Ansicht: Spalten individuell				
Ertrags- und Aufwandsarten	Ergebnis des Vorjahres	Fortgeschriebener Ansatz des Haushaltsjahres	davon Ermächtigungsübertragungen aus dem Vorjahr	Ist-Ergebnis des Haushaltsjahres	Vergleich Ansatz/Ist (Sp. 4 / Sp. 2)	Ermächtigungsübertragungen in das Folgejahr
	1	2	3	4	5	6
1 Steuern und ähnliche Abgaben	0,00	0,00	0,00	0,00	0,00	0,00
2 + Zuwendungen und allgemeine Umlagen	0,00	0,00	0,00	0,00	0,00	0,00
3 + Sonstige Transfererträge	0,00	0,00	0,00	0,00	0,00	0,00
4 + Öffentlich-rechtliche Leistungsentgelte	0,00	0,00	0,00	0,00	0,00	0,00
5 + Privatrechtliche Leistungsentgelte	0,00	0,00	0,00	0,00	0,00	0,00
6 + Kostenerstattungen und Kostenumlagen	0,00	0,00	0,00	0,00	0,00	0,00
7 + Sonstige ordentliche Erträge	0,00	0,00	0,00	0,00	0,00	0,00
8 + Aktivierte Eigenleistungen	0,00	0,00	0,00	0,00	0,00	0,00
9 +/- Bestandsveränderungen	0,00	0,00	0,00	0,00	0,00	0,00
10 = Ordentliche Erträge	0,00	0,00	0,00	0,00	0,00	0,00
11 - Personalaufwendungen	0,00	0,00	0,00	0,00	0,00	0,00
12 - Versorgungsaufwendungen	0,00	0,00	0,00	0,00	0,00	0,00
13 - Aufwendungen für Sach- und Dienstleistungen	0,00	0,00	0,00	0,00	0,00	0,00
14 - Bilanzielle Abschreibungen	0,00	0,00	0,00	0,00	0,00	0,00
15 - Transferaufwendungen	0,00	0,00	0,00	0,00	0,00	0,00
16 - Sonstige ordentliche Aufwendungen	0,00	0,00	0,00	0,00	0,00	0,00
17 = Ordentliche Aufwendungen	0,00	0,00	0,00	0,00	0,00	0,00
18 = Ordentliches Ergebnis (= Zeilen 10 und 17)	0,00	0,00	0,00	0,00	0,00	0,00
19 + Finanzerträge	0,00	0,00	0,00	0,00	0,00	0,00
20 - Zinsen und sonstige Finanzaufwendungen	0,00	0,00	0,00	0,00	0,00	0,00
21 = Finanzergebnis (= Zeilen 19 und 20)	0,00	0,00	0,00	0,00	0,00	0,00
22 = Ergebnis der laufenden Verwaltungstätigkeit (= Zeilen 18 und 21)	0,00	0,00	0,00	0,00	0,00	0,00
23 + Außerordentliche Erträge	0,00	0,00	0,00	0,00	0,00	0,00
24 - Außerordentliche Aufwendungen	0,00	0,00	0,00	0,00	0,00	0,00
25 = Außerordentliches Ergebnis (= Zeilen 23 und 24)	0,00	0,00	0,00	0,00	0,00	0,00
26 = Ergebnis - vor Berücksichtigung der internen Leistungsbeziehungen - (= Zeilen 22 und 25)	0,00	0,00	0,00	0,00	0,00	0,00
27 + Erträge aus internen Leistungsbeziehungen	0,00	0,00	0,00	0,00	0,00	0,00
28 - Aufwendungen aus internen Leistungsbeziehungen	0,00	0,00	0,00	0,00	0,00	0,00
29 = Teilergebnis (= Zeilen 26, 27, 28)	0,00	0,00	0,00	0,00	0,00	0,00
30 - Globaler Minderaufwand	0,00	0,00	0,00	0,00	0,00	0,00
31 = Jahresergebnis nach Abzug Globaler Minderaufwand (= Zeilen 30 und 31)	0,00	0,00	0,00	0,00	0,00	0,00

Produktber/Gesamt: P		Monatliche Werte: 12/2020			BAB-Version: 79	
Bezeichnung: Euregio Rhein-Waal		Aufgelaufene Werte: 01/2020 - 12/2020			Auswertungswährung: EUR	
Verantwortlicher:		Ansicht: Spalten individuell				
Ein- und Auszahlungsarten	Ergebnis des Vorjahres	Fortgeschriebener Ansatz des Haushaltsjahres	davon Ermächtigungsübertragungen aus dem Vorjahr	Ist-Ergebnis des Haushaltsjahres	Vergleich Ansatz/Ist (Sp. 4 J. Sp. 2)	Ermächtigungsübertragungen in das Folgejahr
	1	2	3	4	5	6
1 Steuern und ähnliche Abgaben	0,00	0,00	0,00	0,00	0,00	0,00
2 + Zuwendungen und allgemeine Umlagen	3.427.498,54	2.928.934,00	0,00	2.570.964,61	-357.969,39	0,00
3 + Sonstige Transfereinzahlungen	0,00	0,00	0,00	0,00	0,00	0,00
4 + Öffentlich-rechtliche Leistungsentgelte	0,00	0,00	0,00	0,00	0,00	0,00
5 + Privatrechtliche Leistungsentgelte	0,00	0,00	0,00	0,00	0,00	0,00
6 + Kostenerstattungen, Kostenumlagen	135.960,01	152.564,00	0,00	71.689,64	-80.874,36	0,00
7 + Sonstige Einzahlungen	614.776,46	202.000,00	0,00	261.034,92	59.034,92	0,00
8 + Zinsen und sonstige Finanzeinzahlungen	113,29	50,00	0,00	103,57	53,57	0,00
9 = Einzahlungen aus laufender Verwaltungstätigkeit	4.178.348,30	3.283.548,00	0,00	2.903.792,74	-379.755,26	0,00
10 - Personalauszahlungen	1.937.305,79	2.041.657,00	0,00	1.987.185,55	-54.471,45	0,00
11 - Versorgungsauszahlungen	0,00	0,00	0,00	0,00	0,00	0,00
12 - Auszahlungen für Sach- und Dienstleistungen	691.389,70	673.435,00	0,00	337.731,01	-335.703,99	0,00
13 - Zinsen und sonstige Finanzauszahlungen	5.579,17	4.508,00	0,00	9.213,25	4.705,25	0,00
14 - Transferauszahlungen	8.233,88	40.000,00	0,00	13.342,85	-26.657,15	0,00
15 - Sonstige Auszahlungen	424.453,32	447.421,00	0,00	203.985,95	-243.435,05	0,00
16 = Auszahlungen aus laufender Verwaltungstätigkeit	3.066.961,86	3.207.021,00	0,00	2.551.458,61	-655.562,39	0,00
17 = Saldo aus laufender Verwaltungstätigkeit (= Zeilen 9 und 16)	1.111.386,44	76.527,00	0,00	352.334,13	275.807,13	0,00
18 + Zuwendungen für Investitionsmaßnahmen	0,00	0,00	0,00	0,00	0,00	0,00
19 + Einzahlungen aus der Veräußerung von Sachanlagen	0,00	0,00	0,00	0,00	0,00	0,00
20 + Einzahlungen aus der Veräußerung von Finanzanlagen	825.640,67	0,00	0,00	825.640,67	825.640,67	0,00
21 + Einzahlungen aus Beiträgen u.ä. Entgelten	0,00	0,00	0,00	0,00	0,00	0,00
22 + Sonstige Investitionseinzahlungen	0,00	0,00	0,00	0,00	0,00	0,00
23 = Einzahlungen aus Investitionstätigkeit	825.640,67	0,00	0,00	825.640,67	825.640,67	0,00
24 - Auszahlungen f. d. Erwerb v. Grundstücken u. Gebäuden	0,00	0,00	0,00	0,00	0,00	0,00
25 - Auszahlungen für Baumaßnahmen	0,00	0,00	0,00	0,00	0,00	0,00
26 - Auszahlungen f. d. Erwerb v. bewegl. Anlagevermögen	-13.848,58	0,00	0,00	-31.313,67	-31.313,67	0,00
27 - Auszahlungen für den Erwerb von Finanzanlagen	-825.640,67	0,00	0,00	0,00	0,00	0,00
28 - Auszahlungen von aktivierbaren Zuwendungen	0,00	0,00	0,00	0,00	0,00	0,00
29 - Sonstige Investitionsauszahlungen	0,00	0,00	0,00	0,00	0,00	0,00
30 = Auszahlungen aus Investitionstätigkeit	-839.489,25	0,00	0,00	-31.313,67	-31.313,67	0,00
31 = Saldo aus Investitionstätigkeit (= Zeilen 23 und 30)	-13.848,58	0,00	0,00	794.327,00	794.327,00	0,00
32 = Finanzmittelüberschuss/-fehlbetrag (= Zeilen 17 und 31)	1.097.537,86	76.527,00	0,00	1.146.661,13	1.070.134,13	0,00
33 + Aufnahme und Rückflüsse von Darlehen	0,00	0,00	0,00	0,00	0,00	0,00
34 + Aufnahme von Krediten zur Liquiditätssicherung	0,00	0,00	0,00	0,00	0,00	0,00
35 - Tilgung und Gewährung von Darlehen	19.037,96	19.913,00	0,00	19.912,09	-0,91	0,00
36 - Tilgung von Krediten zur Liquiditätssicherung	0,00	0,00	0,00	0,00	0,00	0,00
37 = Saldo aus Finanzierungstätigkeit	-19.037,96	-19.913,00	0,00	-19.912,09	0,91	0,00
38 = Änderung des Bestandes an eigenen Finanzmitteln (= Zeilen 32 und 37)	1.078.499,90	56.614,00	0,00	1.126.749,04	1.070.135,04	0,00
39 + Anfangsbestand an Finanzmitteln	1.466.501,34	1.573.691,34	0,00	2.545.001,24	971.309,90	0,00
40 + Veränderung des Bestandes an fremden Finanzmitteln	0,00	0,00	0,00	0,00	0,00	0,00
41 = Liquide Mittel (= Zeilen 38, 39 und 40)	2.545.001,24	1.630.305,34	0,00	3.671.750,28	2.041.444,94	0,00

TEILFINANZRECHNUNG
A. Zahlungsnachweis

Anlage I 3.

Produktber/Gesamt: P01		Monatliche Werte: 12/2020			BAB-Version: 79	
Bezeichnung: Innere Verwaltung		Aufgelaufene Werte: 01/2020 - 12/2020			Auswertungswährung: EUR	
Verantwortlicher:		Ansicht: Spalten individuell				
Ein- und Auszahlungsarten	Ergebnis des Vorjahres	Fortge- schriebe- ner Ansatz des Haushalts- jahres	davon Ermäch- tigungs- übertra- gungen aus dem Vorjahr	Ist- Ergebnis des Haushalts- jahres	Vergleich Ansatz/Ist (Sp. 4 J. Sp. 2)	Ermäch- tigungs- übertra- gungen in das Folgejahr
	1	2	3	4	5	6
Laufende						
Verwaltungstätigkeit						
1	0,00	0,00	0,00	0,00	0,00	0,00
2 +	2.900.448,54	2.439.909,00	0,00	2.102.164,61	-798.283,93	0,00
3 +	0,00	0,00	0,00	0,00	0,00	0,00
4 +	0,00	0,00	0,00	0,00	0,00	0,00
5 +	0,00	0,00	0,00	0,00	0,00	0,00
6 +	135.960,01	152.564,00	0,00	71.689,64	-64.270,37	0,00
7 +	50.631,97	202.000,00	0,00	46.659,31	-3.972,66	0,00
8 +	0,00	0,00	0,00	0,00	0,00	0,00
9 =	3.087.040,52	2.794.473,00	0,00	2.220.513,56	-866.526,96	0,00
10 -	1.937.305,79	2.041.657,00	0,00	1.987.185,55	-54.471,45	0,00
11 -	0,00	0,00	0,00	0,00	0,00	0,00
12 -	691.389,70	673.435,00	0,00	337.731,01	-335.703,99	0,00
13 -	5.579,17	1.200,00	0,00	5.905,34	4.705,34	0,00
14 -	8.233,88	40.000,00	0,00	13.342,85	-26.657,15	0,00
15 -	424.453,32	447.421,00	0,00	203.985,95	-243.435,05	0,00
16 =	3.066.961,86	3.203.713,00	0,00	2.548.150,70	-655.562,30	0,00
17 = Saldo aus laufender Verwaltungstätigkeit (= Zeilen 9 und 16)	20.078,66	-409.240,00	0,00	-327.637,14	-210.964,66	0,00
Investitionstätigkeit						
Einzahlungen						
18 +	0,00	0,00	0,00	0,00	0,00	0,00
19 +	0,00	0,00	0,00	0,00	0,00	0,00
20 +	0,00	0,00	0,00	0,00	0,00	0,00
21 +	0,00	0,00	0,00	0,00	0,00	0,00
22 +	0,00	0,00	0,00	0,00	0,00	0,00
23 Summe: (invest. Einzahlungen)	0,00	0,00	0,00	0,00	0,00	0,00
Auszahlungen						
24 -	0,00	0,00	0,00	0,00	0,00	0,00
25 -	0,00	0,00	0,00	0,00	0,00	0,00
26 -	-13.848,58	0,00	0,00	-31.313,67	-31.313,67	0,00
27 -	0,00	0,00	0,00	0,00	0,00	0,00
28 -	0,00	0,00	0,00	0,00	0,00	0,00
29 -	0,00	0,00	0,00	0,00	0,00	0,00
30 Summe: (invest. Auszahlungen)	-13.848,58	0,00	0,00	-31.313,67	-31.313,67	0,00
31 Saldo der Investitionstätigkeit (Einzahlungen ./. Auszahlungen)	-13.848,58	0,00	0,00	-31.313,67	-31.313,67	0,00

TEILFINANZRECHNUNG
A. Zahlungsnachweis

Anlage I 3.

Produktber/Gesamt: P16		Monatliche Werte: 12/2020			BAB-Version: 79	
Bezeichnung: Allgemeine Finanzwirtschaft		Aufgelaufene Werte: 01/2020 - 12/2020			Auswertungswährung: EUR	
Verantwortlicher:		Ansicht: Spalten individuell				
Ein- und Auszahlungsarten	Ergebnis des Vorjahres	Fortgeschriebener Ansatz des Haushaltsjahres	davon Ermächtigungsübertragungen aus dem Vorjahr	Ist-Ergebnis des Haushaltsjahres	Vergleich Ansatz/Ist (Sp. 4 J. Sp. 2)	Ermächtigungsübertragungen in das Folgejahr
	1	2	3	4	5	6
Laufende Verwaltungstätigkeit						
1 Steuern und ähnliche Abgaben	0,00	0,00	0,00	0,00	0,00	0,00
2 + Zuwendungen und allgemeine Umlagen	527.050,00	489.025,00	0,00	468.800,00	-20.225,00	0,00
3 + Sonstige Transfereinzahlungen	0,00	0,00	0,00	0,00	0,00	0,00
4 + Öffentlich-rechtliche Leistungsentgelte	0,00	0,00	0,00	0,00	0,00	0,00
5 + Privatrechtliche Leistungsentgelte	0,00	0,00	0,00	0,00	0,00	0,00
6 + Kostenerstattungen, Kostenumlagen	0,00	0,00	0,00	0,00	0,00	0,00
7 + Sonstige Einzahlungen	0,00	0,00	0,00	0,00	0,00	0,00
8 + Zinsen und sonstige Finanzeinzahlungen	113,29	50,00	0,00	103,57	53,57	0,00
9 = Einzahlungen aus laufender Verwaltungstätigkeit	527.163,29	489.075,00	0,00	468.903,57	-20.171,43	0,00
10 - Personalauszahlungen	0,00	0,00	0,00	0,00	0,00	0,00
11 - Versorgungsauszahlungen	0,00	0,00	0,00	0,00	0,00	0,00
12 - Auszahlungen für Sach- und Dienstleistungen	0,00	0,00	0,00	0,00	0,00	0,00
13 - Zinsen und sonstige Finanzauszahlungen	0,00	3.308,00	0,00	3.307,91	-0,09	0,00
14 - Transferauszahlungen	0,00	0,00	0,00	0,00	0,00	0,00
15 - Sonstige Auszahlungen	0,00	0,00	0,00	0,00	0,00	0,00
16 = Auszahlungen aus laufender Verwaltungstätigkeit	0,00	3.308,00	0,00	3.307,91	-0,09	0,00
17 = Saldo aus laufender Verwaltungstätigkeit (= Zeilen 9 und 16)	527.163,29	485.767,00	0,00	465.595,66	-20.171,34	0,00
Investitionstätigkeit						
Einzahlungen						
18 + aus Zuwendungen für Investitionsmaßnahmen	0,00	0,00	0,00	0,00	0,00	0,00
19 + aus der Veräußerung von Sachanlagen	0,00	0,00	0,00	0,00	0,00	0,00
20 + aus der Veräußerung von Finanzanlagen	825.640,67	0,00	0,00	825.640,67	825.640,67	0,00
21 + aus Beiträgen u.ä. Entgelten	0,00	0,00	0,00	0,00	0,00	0,00
22 + Sonstige Investitionseinzahlungen	0,00	0,00	0,00	0,00	0,00	0,00
23 Summe: (invest. Einzahlungen)	825.640,67	0,00	0,00	825.640,67	825.640,67	0,00
Auszahlungen						
24 - für den Erwerb von Grundstücken und Gebäuden	0,00	0,00	0,00	0,00	0,00	0,00
25 - für Baumaßnahmen	0,00	0,00	0,00	0,00	0,00	0,00
26 - für den Erwerb von beweglichem Anlagevermögen	0,00	0,00	0,00	0,00	0,00	0,00
27 - für den Erwerb von Finanzanlagen	-825.640,67	0,00	0,00	0,00	0,00	0,00
28 - von aktivierbaren Zuwendungen	0,00	0,00	0,00	0,00	0,00	0,00
29 - Sonstige Investitionsauszahlungen	0,00	0,00	0,00	0,00	0,00	0,00
30 Summe: (invest. Auszahlungen)	-825.640,67	0,00	0,00	0,00	0,00	0,00
31 Saldo der Investitionstätigkeit (Einzahlungen ./. Auszahlungen)	0,00	0,00	0,00	825.640,67	825.640,67	0,00

TEILFINANZRECHNUNG
A. Zahlungsnachweis

Anlage I 3.

Produktber/Gesamt: P90		Monatliche Werte: 12/2020			BAB-Version: 79	
Bezeichnung: Fremdproj.Durchlauf		Aufgelaufene Werte: 01/2020 - 12/2020			Auswertungswährung: EUR	
Verantwortlicher:		Ansicht: Spalten individuell				
Ein- und Auszahlungsarten	Ergebnis des Vorjahres	Fortge- schriebe- ner Ansatz des Haushalts- jahres	davon Ermäch- tigungs- übertra- gen aus dem Vorjahr	Ist- Ergebnis des Haushalts- jahres	Vergleich Ansatz/Ist (Sp. 4 J. Sp. 2)	Ermäch- tigungs- übertra- gen in das Folgejahr
	1	2	3	4	5	6
Laufende						
Verwaltungstätigkeit						
1	0,00	0,00	0,00	0,00	0,00	0,00
2 +	0,00	0,00	0,00	0,00	0,00	0,00
3 +	0,00	0,00	0,00	0,00	0,00	0,00
4 +	0,00	0,00	0,00	0,00	0,00	0,00
5 +	0,00	0,00	0,00	0,00	0,00	0,00
6 +	0,00	0,00	0,00	0,00	0,00	0,00
7 +	564.144,49	0,00	0,00	214.375,61	214.375,61	0,00
8 +	0,00	0,00	0,00	0,00	0,00	0,00
9 =	564.144,49	0,00	0,00	214.375,61	214.375,61	0,00
10 -	0,00	0,00	0,00	0,00	0,00	0,00
11 -	0,00	0,00	0,00	0,00	0,00	0,00
12 -	0,00	0,00	0,00	0,00	0,00	0,00
13 -	0,00	0,00	0,00	0,00	0,00	0,00
14 -	0,00	0,00	0,00	0,00	0,00	0,00
15 -	0,00	0,00	0,00	0,00	0,00	0,00
16 =	0,00	0,00	0,00	0,00	0,00	0,00
17 = Saldo aus laufender Verwaltungstätigkeit (= Zeilen 9 und 16)	564.144,49	0,00	0,00	214.375,61	214.375,61	0,00
Investitionstätigkeit						
Einzahlungen						
18 +	0,00	0,00	0,00	0,00	0,00	0,00
19 +	0,00	0,00	0,00	0,00	0,00	0,00
20 +	0,00	0,00	0,00	0,00	0,00	0,00
21 +	0,00	0,00	0,00	0,00	0,00	0,00
22 +	0,00	0,00	0,00	0,00	0,00	0,00
23 Summe: (invest. Einzahlungen)	0,00	0,00	0,00	0,00	0,00	0,00
Auszahlungen						
24 -	0,00	0,00	0,00	0,00	0,00	0,00
25 -	0,00	0,00	0,00	0,00	0,00	0,00
26 -	0,00	0,00	0,00	0,00	0,00	0,00
27 -	0,00	0,00	0,00	0,00	0,00	0,00
28 -	0,00	0,00	0,00	0,00	0,00	0,00
29 -	0,00	0,00	0,00	0,00	0,00	0,00
30 Summe: (invest. Auszahlungen)	0,00	0,00	0,00	0,00	0,00	0,00
31 Saldo der Investitionstätigkeit (Einzahlungen J. Auszahlungen)	0,00	0,00	0,00	0,00	0,00	0,00

TEILFINANZRECHNUNG
B. Nachweis einzelner Investitionsmaßnahmen

Anlage I 3.

Produktber/Gesamt: P01		Monatliche Werte: 12/2020			BAB-Version: 79	
Bezeichnung: Innere Verwaltung		Aufgelaufene Werte: 01/2020 - 12/2020			Auswertungswährung: EUR	
Verantwortlicher:		Ansicht: Spalten individuell				
Investitionsmaßnahmen	Ergebnis des Vorjahres	Fortge- schriebe- ner Ansatz des Haushalts- jahres	davon Ermäch- tigungs- übertra- gungen aus dem Vorjahr	Ist- Ergebnis des Haushalts- jahres	Vergleich Ansatz/Ist (Sp. 4 J. Sp. 2)	Ermäch- tigungs- übertra- gungen in das Folgejahr
	1	2	3	4	5	6
Investitionsmaßnahmen oberhalb der festgesetzten Wertgrenzen						
Maßnahme:						
+ Einzahlungen aus Investitionszuwendungen	0,00	0,00	0,00	0,00	0,00	0,00
- Auszahlungen für den Erwerb von Grundstücken und Gebäuden	0,00	0,00	0,00	0,00	0,00	0,00
- Auszahlungen für Baumaßnahmen	0,00	0,00	0,00	0,00	0,00	0,00
Saldo: (Einzahlungen ./ Auszahlungen)	0,00	0,00	0,00	0,00	0,00	0,00
Weitere Maßnahmen:	0,00	0,00	0,00	0,00	0,00	0,00
Investitionsmaßnahmen unterhalb der festgesetzten Wertgrenzen						
Summe der investiven Einzahlungen	0,00	0,00	0,00	0,00	0,00	0,00
Summe der investiven Auszahlungen	0,00	0,00	0,00	0,00	0,00	0,00
Saldo: (Einzahlungen ./ Auszahlungen)	0,00	0,00	0,00	0,00	0,00	0,00

TEILFINANZRECHNUNG
B. Nachweis einzelner Investitionsmaßnahmen

Anlage I 3.

Produktber/Gesamt: P16		Monatliche Werte: 12/2020			BAB-Version: 79	
Bezeichnung: Allgemeine Finanzwirtschaft		Aufgelaufene Werte: 01/2020 - 12/2020			Auswertungswährung: EUR	
Verantwortlicher:		Ansicht: Spalten individuell				
Investitionsmaßnahmen	Ergebnis des Vorjahres	Fortge- schriebe- ner Ansatz des Haushalts- jahres	davon Ermäch- tigungs- übertra- gungen aus dem Vorjahr	Ist- Ergebnis des Haushalts- jahres	Vergleich Ansatz/Ist (Sp. 4 J. Sp. 2)	Ermäch- tigungs- übertra- gungen in das Folgejahr
	1	2	3	4	5	6
Investitionsmaßnahmen oberhalb der festgesetzten Wertgrenzen						
Maßnahme:						
+ Einzahlungen aus Investitionszuwendungen	0,00	0,00	0,00	0,00	0,00	0,00
- Auszahlungen für den Erwerb von Grundstücken und Gebäuden	0,00	0,00	0,00	0,00	0,00	0,00
- Auszahlungen für Baumaßnahmen	0,00	0,00	0,00	0,00	0,00	0,00
Saldo: (Einzahlungen ./ Auszahlungen)	0,00	0,00	0,00	0,00	0,00	0,00
Weitere Maßnahmen:	0,00	0,00	0,00	0,00	0,00	0,00
Investitionsmaßnahmen unterhalb der festgesetzten Wertgrenzen						
Summe der investiven Einzahlungen	0,00	0,00	0,00	0,00	0,00	0,00
Summe der investiven Auszahlungen	0,00	0,00	0,00	0,00	0,00	0,00
Saldo: (Einzahlungen ./ Auszahlungen)	0,00	0,00	0,00	0,00	0,00	0,00

TEILFINANZRECHNUNG
B. Nachweis einzelner Investitionsmaßnahmen

Anlage I 3.

Produktber/Gesamt: P90		Monatliche Werte: 12/2020			BAB-Version: 79	
Bezeichnung: Fremdproj.Durchlauf		Aufgelaufene Werte: 01/2020 - 12/2020			Auswertungswährung: EUR	
Verantwortlicher:		Ansicht: Spalten individuell				
Investitionsmaßnahmen	Ergebnis des Vorjahres	Fortge- schriebe- ner Ansatz des Haushalts- jahres	davon Ermäch- tigungs- übertra- gungen aus dem Vorjahr	Ist- Ergebnis des Haushalts- jahres	Vergleich Ansatz/Ist (Sp. 4 J. Sp. 2)	Ermäch- tigungs- übertra- gungen in das Folgejahr
	1	2	3	4	5	6
Investitionsmaßnahmen oberhalb der festgesetzten Wertgrenzen						
Maßnahme:						
+ Einzahlungen aus Investitionszuwendungen	0,00	0,00	0,00	0,00	0,00	0,00
- Auszahlungen für den Erwerb von Grundstücken und Gebäuden	0,00	0,00	0,00	0,00	0,00	0,00
- Auszahlungen für Baumaßnahmen	0,00	0,00	0,00	0,00	0,00	0,00
Saldo: (Einzahlungen ./ Auszahlungen)	0,00	0,00	0,00	0,00	0,00	0,00
Weitere Maßnahmen:	0,00	0,00	0,00	0,00	0,00	0,00
Investitionsmaßnahmen unterhalb der festgesetzten Wertgrenzen						
Summe der investiven Einzahlungen	0,00	0,00	0,00	0,00	0,00	0,00
Summe der investiven Auszahlungen	0,00	0,00	0,00	0,00	0,00	0,00
Saldo: (Einzahlungen ./ Auszahlungen)	0,00	0,00	0,00	0,00	0,00	0,00

A n h a n g zum Jahresabschluss 2020 der E u r e g i o Rhein-Waal in Kleve

I. Allgemeine Angaben

Die Euregio Rhein-Waal, nachfolgend Euregio genannt, ist als öffentlich-rechtlicher Zweckverband gem. § 8 des Gesetzes über kommunale Gemeinschaftsarbeit (GkG), zuletzt geändert durch Gesetz vom 14.04.2020 (GV NRW S.218b) an das kommunale Haushaltsrecht des Landes NRW gebunden.

Der vorliegende Jahresabschluss zum 31. Dezember 2020 wurde unter Berücksichtigung der einschlägigen Vorschriften der Gemeindeordnung NRW (GO NRW) in der Fassung vom 14.07.1994, zuletzt geändert am 14.04.2020 (GV NRW. S.218b), sowie des Gesetzes zur Einführung des Neuen Kommunalen Finanzmanagements für Gemeinden im Land NRW (Kommunales Finanzmanagementgesetz NRW – NKFEFG NRW) vom 16.11.2004 zuletzt geändert durch GO-Reformgesetz vom 09.10.2007, und der Verordnung über das Haushaltswesen der Gemeinden im Land NRW (KomHVO NRW) vom 16.11.2004, zuletzt geändert durch Gesetz vom 12.12.2018, sowie das erste Gesetz zur Weiterentwicklung des Neuen kommunalen Finanzmanagements für Gemeinden und Gemeindeverbände im Land Nordrhein-Westfalen (2. NKF-Weiterentwicklungsgesetz-NKFWG vom 18.12.2018 GV.NRW. S. 738) erstellt.

Die Form der Darstellung des Jahresabschlusses entspricht in Gliederung und Bezeichnung den Vorschriften der KomHVO NRW. Die folgenden Erläuterungen umfassen die Angaben, die zur Erhöhung des Verständnisses der Empfänger/Leser für Bilanz, Ergebnis- und Finanzrechnung beitragen sollen.

II. Bilanzierungs- und Bewertungsmethoden

Für die Erstellung des Jahresabschlusses waren die nachfolgenden Bilanzierungs- und Bewertungsmethoden maßgebend.

Aktiva

Anlagevermögen

Vermögensgegenstände werden zu Anschaffungs- bzw. Herstellungskosten bilanziert und, soweit abnutzbar, planmäßig linear entsprechend der betriebsgewöhnlichen Nutzungsdauer (bgND) abgeschrieben. Gemäß § 36 Abs. 3 KomHVO NRW werden Güter, die Anschaffungskosten bis zu 800,00 € ohne Umsatzsteuer nicht überschreiten, im Jahr der Anschaffung sofort abgeschrieben. Ein entsprechender Anlagenabgang wird unterstellt.

Für die Bemessung und Ausgestaltung der Nutzungsdauer der Vermögensgegenstände wurde die NKF – Rahmentabelle der Gesamtnutzungsdauer für kommunale Vermögensgegenstände gem. § 36 Abs. 4 KomHVO NRW zugrunde gelegt. Innerhalb des dort vorgegebenen Rahmens erfolgt die Bestimmung der betriebsgewöhnlichen Nutzungsdauer unter Berücksichtigung der Stetigkeit für gleichartige Vermögensgegenstände.

Die Entwicklung des Anlagevermögens wird in dem als Anlage beigefügten Anlagespiegel gem. § 46 KomHVO NRW dargestellt.

Umlaufvermögen

Forderungen und sonstige Vermögensgegenstände

Forderungen und sonstige Vermögensgegenstände sind grundsätzlich zum Nennwert bewertet. Soweit notwendig, wird risikobehafteten Posten durch Bildung angemessener Einzelwertberichtigung bzw. Abschreibung auf einen niedrigeren Wert Rechnung getragen.

Bei den ausgewiesenen Forderungen handelt es sich überwiegend um beantragte Zuschüsse aus Mittelabrufen für diverse Projekte gegenüber öffentlich-rechtlichen Zuschussgebern.

Die Darstellung erfolgt in dem als Anlage beigefügten Forderungsspiegel gem. § 47 KomHVO NRW.

Der Jahresüberschuss 2019 in Höhe von 192.469,47 € wurde in voller Höhe der Ausgleichsrücklage zugeführt. Zum 31.12.2020 beträgt diese 678.450,37 €.

Passiva

Eigenkapital

	<u>Allgemeine Rücklage</u>	<u>Ausgleichsrücklage</u>
01.01.2019	973.424,08 €	486.782,37 €
31.12.2019	972.104,58 €	485.980,90 €
31.12.2020	972.103,58 €	678.450,37 €
Jahresüberschuss 2020		112.170,31 €

Abgang und Veräußerung von Vermögensgegenständen

Gemäß § 44 Abs. 3 KomHVO NRW sind Erträge und Aufwendungen aus dem Abgang und der Veräußerung von Vermögensgegenständen nach § 90 Abs. 3 Satz 1 GO NRW sowie aus Wertveränderungen von Finanzanlagen unmittelbar mit der allgemeinen Rücklage zu verrechnen. Unter Berücksichtigung aller Abgänge aus Vermögensgegenständen wurde für das Jahr 2020 1,00 € mit der allgemeinen Rücklage verrechnet.

Hierbei handelt es sich um folgende Abgänge:

Inventar Nr.	Gegenstand	Buchverlust/Buchgewinn
145	Schreibtischstuhl Stoll m. Lehne	- 1,00 €

Sonderposten für Zuwendungen

Die Bildung gem. § 44 Abs. 5 KomHVO NRW erfolgte erstmals zum 31.12.2005. Die Fortschreibung auf den 31.12.2020 erfolgt durch Zuführung in Höhe der Zuschüsse für Investitionszuwendungen und Auflösung entsprechend der Abnutzung der bezuschussten abnutzbaren Vermögensgegenstände. Aufwandszuwendungen werden periodisch ertragswirksam erfasst.

Rückstellungen

Der Ansatz beinhaltet Rückstellungen gem. § 37 Abs. 3, 4 und 5 KomHVO NRW gemäß nachstehender Aufgliederung:

Verpflichtungsgrund	31.12.2019	Inanspruchnahme	Auflösung	Zuführung	31.12.2020	Restlaufzeit
Instandhaltung	69.000,00 €	9.704,30 €	59.295,70 €	57.000,00 €	57.000,00 €	Bis 1 Jahr
Urlaubsverpflichtung	127.019,61 €	127.019,61 €	- €	143.666,81 €	143.666,81 €	Bis 1 Jahr
Geleistete Überstunden	17.669,92 €	17.669,92 €	- €	28.374,54 €	28.374,54 €	Bis 1 Jahr
Jahresabschlussprüfung	10.000,00 €	8.925,00 €	1.075,00 €	10.000,00 €	10.000,00 €	Bis 1 Jahr
Verrechnung pauschale Personalkosten	532.025,48 €	- €	- €	- €	532.025,48 €	1-5 Jahre
Verrechnungsdefizit Rahmenprojekte	24.927,54 €	- €	19.708,57 €	- €	5.218,97 €	1-5 Jahre
Prüfkosten First Level Control	26.263,88 €	26.263,88 €	- €	18.459,95 €	18.459,95 €	Bis 1 Jahr
laufende Prüfungen	- €	- €	- €	- €	- €	Bis 1 Jahr
Gesamt:	806.906,43 €	189.582,71 €	80.079,27 €	257.501,30 €	794.745,75 €	

Die Instandhaltungsrückstellungen gliedern sich wie folgt:

Instandhaltungsrückstellungen:	57.000,00 €
Instandsetzung Treppen	12.000,00 €
Instandhaltung Gartensaal	4.000,00 €
Lüftungsanlage Gartensaal	35.000,00 €
Instandhaltung Archivräume	6.000,00 €

Die Fördergrundsätze bezüglich der Personalkosten und Gemeinkosten wurden für das INTERREG V A Programm dahingehend geändert, dass die Bemessung und Erstattung sämtlicher Lohn- und Gehaltskosten pauschal pro Stunde gemäß dem Stundensatz, der vorab für den jeweiligen Mitarbeiter festgelegten Leistungsgruppe erfolgt. Dadurch kann für die Euregio Rhein-Waal im Bereich der INTERREG V A Projekte eine Finanzierungslücke bei den Projekten entstehen.

Die momentane Überzahlung der Personalkosten wird als Personalkostenrückstellung gebildet und entsprechend dem Bedarf in zukünftigen Jahren aufgelöst.

Die Projekte „Rahmenprojekt Priorität II“ (People to People) und Rahmenprojekt „Zorg Verbindt“ sind finanztechnisch so geplant, dass die Unterprojekte die Finanzierung der beim Lead-Partner anfallenden Koordinationskosten mit decken. Werden die Unterprojekte, aus finanztechnischer Sicht, nicht entsprechend der Planung ausgeführt, besteht keine Kostendeckung bei den Koordinationskosten. Für das Jahr 2020 wurde zur Sicherheit in Höhe der nicht gedeckten Kosten gem. § 37 Abs. 5 Gemeindehaushaltsverordnung eine Rückstellung für das evtl. Verrechnungsdefizit gebildet.

Für die Umsetzung der FLC (First Level Control) ist die Verwaltungsbehörde verantwortlich. Mit den Programmpartnern wurde jedoch vereinbart, dass die anfallenden FLC-Aufgaben von den vier öffentlich-rechtlichen Zweckverbänden entlang der deutsch-niederländischen Grenze mit jeweils unabhängigen FLC-Einheiten und einer Koordinierungsstelle beim Gemeinsamen INTERREG-Sekretariat umgesetzt werden sollen. Die im Rahmen der First Level Control anfallenden Kosten sind durch die Projekte selbst zu tragen. Für die Euregio Rhein-Waal entstanden im Jahr 2020 bereits Prüfkosten in Höhe von 18.459,95 €, die jedoch noch nicht in Rechnung gestellt wurden. Hierfür wurden ebenfalls Rückstellungen in entsprechender Höhe gebildet.

Verbindlichkeiten

Die Verbindlichkeiten beinhalten den Rückzahlungsbetrag des Darlehens an den Kreis Kleve sowie die Verbindlichkeiten aus Lieferungen und Leistungen und die sonstigen Verbindlichkeiten.

Die Darstellung erfolgt in dem als Anlage beigefügten Verbindlichkeiten Spiegel gem. § 47 KomHVO NRW.

III. Erläuterung zur Ergebnisrechnung

Die Ergebnisrechnung der Euregio schließt mit einem Jahresüberschuss von 112.170,31 €. Damit hat sich das Jahresergebnis im Vergleich zum Vorjahr um 80.299,16 € verschlechtert.

Die Erträge stellen sich gegenüber dem Vorjahr wie folgt dar:

Ordentliche Erträge	2019	2020	Veränderung
	€	€	€
Zuwendungen und allgemeine Umlagen	3.211.653,73	2.611.998,71	-599.655,02
+ Kostenerstattungen und Kostenumlagen	141.902,61	158.910,25	17.007,64
+ Sonstige ordentliche Erträge	90.016,35	50.336,75	-39.679,60
= Ordentliche Erträge	3.443.572,69	2.821.245,71	-622.326,98
+ Finanzerträge	113,29	96,29	17,00
Gesamterträge	3.443.685,98	2.821.342,00	5.218.414,30

Der Verringerung der Zuwendungen und allgemeinen Umlagen begründet sich durch die verzögerte Umsetzung der Interreg Projekte bedingt durch die Corona Pandemie.

Die Kostenerstattungen und Kostenumlagen sind im Vergleich zum Vorjahr um 17.007,64 € gestiegen. Dies resultiert aus der Kostenerstattung für die Verwaltung des GIP Rijksbeitrages, welche im Geschäftsjahr erstmals geltend gemacht wurden.

Die sonstigen ordentlichen Erträge sind gegenüber dem Vorjahr um 39.679,60 € gesunken. Dies ist ebenfalls auf die verzögerte Umsetzung der Interreg Projekte aufgrund der Corona Pandemie zurückzuführen.

Die Aufwendungen stellen sich gegenüber dem Vorjahr wie folgt dar:

Ordentliche Aufwendungen	2019	2020	Veränderung
	€	€	€
Personalaufwendungen	2.072.896,87	1.992.203,08	-80.693,79
+ Aufwendungen für Sach-			
Dienstleistungen	636.232,70	340.109,88	-296.122,82
+ Bilanzielle Abschreibungen	73.223,83	89.021,67	15.797,84
+ Transferaufwendungen	65.053,24	79.376,04	14.322,80
+ Sonstige ordentliche Aufwendungen	398.224,07	199.347,90	-198.876,17
= Ordentliche Aufwendungen	3.245.630,71	2.700.058,57	-545.572,14
+ Zinsen und sonstige			
Finanzaufwendungen	5.585,80	9.113,12	3.527,32
Gesamtaufwendungen	3.251.216,51	2.709.171,69	4.955.874,86

Der Rückgang der Personalaufwendungen ist insbesondere darauf zurückzuführen, dass in 2020 keine Zuführung zu der Rückstellung für die Verlustabdeckung pauschaler Personalkosten erfolgte. Hierbei handelt es sich um die Abdeckung des Defizites zwischen tatsächlich angefallenen Personalkosten und den erhaltenen bzw. eingereichten Personalkostenpauschalen. Im Vorjahr wurden hier 104.758,42 € zugeführt. Da das INTERREG V A Programm in 2022 ausläuft wurde auf eine Zuführung verzichtet.

Die Veränderung der Aufwendungen für Sach- und Dienstleistungen resultiert aus den Folgen der Corona Pandemie. Verzögerte Umsetzung von Projekten, Homeoffice, verminderte Reise- und Bewirtungskosten.

Die Bilanziellen Abschreibungen haben sich im Vergleich zum Vorjahr um 15.797,84 € erhöht. Dies ist auf Anschaffung im Bereich der EDV, insbesondere im Rahmen von geringwertigen Wirtschaftsgütern zurückzuführen, welche durch die Corona Pandemie notwendig wurden.

Unter die Transferaufwendungen fallen die Zuschüsse für laufende Projekte. Diese haben sich in 2020 um 14.332,80 € erhöht. Diese Erhöhung erfolgt aufgrund neuer Projekte zu denen die Euregio einen Eigenanteil leistet.

Unter den sonstigen ordentlichen Aufwendungen sind insbesondere der Rückgang der Personal- und Versorgungsaufwendungen sowie der Geschäftsaufwendungen zu nennen.

Im Rahmen der Personal- und Versorgungsaufwendungen sind 38.612,97 € weniger im Vergleich zum Vorjahr angefallen. Dies lässt sich durch den Ablauf des Projektes Zorg verbindt begründen, wodurch ab März 2020 eine Teilzeitstelle nicht mehr besetzt werden konnte.

Die Geschäftsaufwendungen weisen einen Rückgang von 150.633,76€ aus. Hierunter fallen unter anderem Rechts- und Beratungskosten, Kilometergeld Arbeitnehmer und Bewirtungskosten. Die Rechts- und Beratungskosten im Jahr 2019 waren durch eine externe Studie des Gemeinsamen Interreg Sekretariates wesentlich höher als in anderen Jahren. Bewirtungskosten und Reisekosten der Arbeitnehmer vielen Corona bedingt niedriger aus.

Die Zinsen und sonstige Finanzaufwendungen stiegen im Vergleich zum Vorjahr um 3.527,32 € aufgrund der durch die Banken erhobenen Negativzinsen.

IV. Erläuterung zur Finanzrechnung

Die Finanzrechnung schließt im Jahr 2020 mit einem Bestand an liquiden Mitteln in Höhe von 3.671.750,28 €.

	31.12.2019	31.12.2020	Veränderung
	€	€	€
Saldo aus laufender Verwaltungstätigkeit	1.111.386,44	352.334,13	-759.052,31
Saldo aus Investitionstätigkeit	-13.848,58	794.327,00	808.175,58
Saldo aus Finanzierungstätigkeit	-19.037,96	-19.912,09	-874,13
Änderung des Bestandes an eigenen Finanzmitteln	1.078.499,90	1.126.749,04	-48.249,14
Anfangsbestand an Finanzmitteln	1.466.501,34	2.545.001,24	1.078.499,90
Änderung des Bestandes an fremden Finanzmitteln	0,00	0,00	0,00
Liquide Mittel	2.545.001,24	3.671.750,28	1.126.749,04

Im Anhang sind nach § 45 KomHVO NRW die Ein- und Auszahlungen aus der Investitionstätigkeit zu erläutern.

Die Einzahlungen aus der Investitionstätigkeit ergeben sich mit 825.640,67 € aus der Gutschrift des Sparkassenbriefs und damit der Auflösung des Sparvertrages.

Auszahlungen aus der Investitionstätigkeit haben für den Erwerb von beweglichen Anlagevermögen in Höhe von 31.313,67 € stattgefunden. Hierbei handelt es sich im Wesentlichen um den Erwerb von EDV Software und Hardware sowie geringwertigen Wirtschaftsgütern.

Der Saldo aus der Finanzierungstätigkeit ergibt sich lediglich aus der Tilgung eines Annuitätendarlehens des Kreis Kleve i. H. v. 19.912,09 €. In 2020 wurden keine weiteren Kredite zur Liquiditätssicherung aufgenommen.

Damit erhöhten sich die liquiden Mittel der Euregio im Vergleich zum Vorjahr um 1.126.749,04 €

V. Sonstige Angaben

Ein Gleichstellungsplan gem. § 5 des Gesetzes zur Gleichstellung von Frauen und Männern für das Land NRW liegt noch nicht vor. Dieser befindet sich jedoch in der Erstellungsphase und soll im Laufe dieses Jahres vom Vertretungsorgan der Euregio Rhein-Waal beschlossen werden.

Es bestehen keine Verpflichtungen aus Leasingverträgen.

Im Jahr 2020 hatte die Euregio Rhein-Waal keine wesentlichen coronabedingten Schäden aufzuweisen. Eine diesbezügliche Aktivierung hat daher nicht stattgefunden.

Der Mietvertrag mit dem Kreis Kleve über das Gebäude Haus Schmithausen läuft ab dem 01.05.2013 für die Dauer von 23 Jahren, wonach die Euregio Rhein-Waal sich verpflichtet, einen monatlichen Mietzins in Höhe von 833,33 € zu zahlen.

Mit dem Mietvertrag verpflichtet sich die Euregio Rhein-Waal ebenfalls Teile der anfallenden Instandhaltungskosten sowie die Kosten für laufende Schönheitsreparaturen zu zahlen.

Geschäftsführer	Herr Sjaak Kamps
Stellv. Geschäftsführer	Herr Andreas Kochs
Mitarbeiterzahl	31 Angestellte
Organe	Euregiorat , bestehend aus 149 Vertretern der Mitgliedsgemeinden

Mitglieder des Vorstandes der Euregio Rhein-Waal

1. Thomas Ahls	Vorsitzender (Bürgermeister Alpen)
2. Hubert Bruls	stellv. Vorsitzender (Bürgermeister Nijmegen)
3. Agnes Schaap	Vorstandsmitglied und Vorsitzende des Ausschusses für Finanzen und Projekte (Bürgermeisterin Renkum)
4. Dr. Stefan Dietzfelbinger	Vorstandsmitglied und Vorsitzender des Ausschusses für Wirtschaft (Hauptgeschäftsführer der Niederrheinischen Industrie- und Handelskammer Duisburg-Wesel-Kleve)
5. Karel van Soest	Vorstandsmitglied und Vorsitzender des Ausschusses für grenzüberschreitende Verständigung (Bürgermeister Boxmeer)
6. Sören Link	Vorstandsmitglied (Oberbürgermeister Duisburg)
7. Peter Hinze	Vorstandsmitglied (Bürgermeister Emmerich)
8. Geert van Rumund	Vorstandsmitglied (Bürgermeister Wageningen)

Anlagen

Anlagespiegel
Forderungsspiegel
Verbindlichkeitspiegel
Eigenkapitalspiegel

Kleve, den 14. Mai 2021



Sjaak Kamps
Geschäftsführer

Anlagenpiegel zum 31.12.2020

Anlagevermögen	Anschaffungs- und Herstellungskosten					Abschreibungen und Zuschreibungen					Buchwert	
	Stand am 01.01. des Haushaltsjahres	Zugänge	Abgänge	Umbuchungen im Haushaltsjahr	Stand am 31.12. des Haushaltsjahres	Kumulierte Abschreibungen zum 31.12. des Vorjahres	Abschreibungen im Haushaltsjahr	Zuschreibungen im Haushaltsjahr	Abgänge Abschreibungen im Haushaltsjahr	Kumulierte Abschreibungen zum 31.12. des Haushaltsjahres	am 31.12. des Haushaltsjahres	am 31.12. des Vorjahres
	EUR	EUR	EUR	EUR	EUR	EUR	EUR	EUR	EUR	EUR	EUR	EUR
		+	-	+/-			-	+	+/-	-		
1. Immaterielle Vermögensgegenstände	24.995,44	7.772,40	0,00	0,00	32.767,84	22.017,44	8.386,40	0,00	0,00	30.403,84	2.364,00	2.978,00
2. Sachanlagen	1.954.192,45	23.541,27	14.464,62	0,00	1.963.269,10	1.152.076,45	80.635,27	0,00	-14.464,62	1.218.248,10	745.021,00	802.116,00
2.1 Unbebaute Grundstücke und grundstücksgleiche Rechte	963,00	0,00	0,00	0,00	963,00	465,00	31,00	0,00	0,00	496,00	467,00	498,00
2.1.1 Grünflächen												
2.1.2 Ackerland												
2.1.3 Wald, Forsten												
2.1.4 Sonstige unbebaute Grundstücke	963,00	0,00	0,00	0,00	963,00	465,00	31,00	0,00	0,00	496,00	467,00	498,00
2.2 Bebaute Grundstücke und grundstücksgleiche Rechte												
2.2.1 Kindertageseinrichtungen												
2.2.2 Schulen												
2.2.3 Wohnbauten												
2.2.4 Sonstige Dienst-, Geschäfts- und Betriebsgebäude												
2.3 Infrastrukturvermögen												
2.3.1 Grund und Boden des Infrastrukturvermögens												
2.3.2 Brücken und Tunnel												
2.3.3 Gleisanlagen mit Streckenausüstung und Sicherheitsanlagen												
2.3.4 Entwässerungs- und Abwasserbeseitigungsanlagen												
2.3.5 Straßennetz mit Wegen, Plätzen und Verkehrslenkungsanlagen												
2.3.6 Sonstige Bauten des Infrastrukturvermögens												
2.4 Bauten auf fremdem Grund und Boden	1.404.924,37	0,00	0,00	0,00	1.404.924,37	642.452,37	46.762,00	0,00	0,00	689.214,37	715.710,00	762.472,00
2.5 Kunstgegenstände, Kulturdenkmäler												
2.6 Maschinen und technische Anlagen												
2.7 Betriebs- und Geschäftsausstattung	548.305,08	23.541,27	14.464,62	0,00	557.381,73	509.159,08	33.842,27	0,00	-14.464,62	528.537,73	28.844,00	39.146,00
2.8 Geleistete Anzahlungen, Anlagen im Bau												
3. Finanzanlagen	825.640,67	0,00	825.640,67	0,00	0,00	0,00	0,00	0,00	0,00	0,00	0,00	825.640,67
3.1 Anteile an verbundenen Unternehmen												
3.2 Beteiligungen												
3.3 Sondervermögen												
3.4 Wertpapiere des Anlagevermögens	825.640,67	0,00	825.640,67	0,00	0,00	0,00	0,00	0,00	0,00	0,00	0,00	825.640,67
3.5 Ausleihungen												
3.5.1 an verbundene Unternehmen												
3.5.2 an Beteiligungen												
3.5.3 an Sondervermögen												
3.5.4 Sonstige Ausleihungen												
Summen	2.804.828,56	31.313,67	840.105,29	0,00	1.996.036,94	1.174.093,89	89.021,67	0,00	-14.464,62	1.248.651,94	747.385,00	1.630.734,67

Forderungsspiegel
31.12.2020

Art der Forderungen	Gesamtbetrag des Haushaltsjahres	mit einer Restlaufzeit von			Gesamtbetrag des Vorjahres
		bis zu 1 Jahr	1 bis 5 Jahre	mehr als 5 Jahre	
	EUR	EUR	EUR	EUR	EUR
1. Öffentlich-rechtliche Forderungen und Forderungen aus Transferleistungen	720.701,82	720.701,82	0,00	0,00	990.633,62
1.1 Gebühren					
1.2 Beiträge					
1.3 Steuern					
1.4 Forderungen aus Transferleistungen					
1.5. Sonstige öffentlich-rechtliche Forderung	720.701,82	720.701,82	0,00	0,00	990.633,62
2. Privatrechtliche Forderungen					
2.1 gegenüber dem privaten Bereich					
2.2 gegenüber dem öffentlichen Bereich					
2.3 gegen verbundene Unternehmen					
2.4 gegen Beteiligungen					
2.5 gegen Sondervermögen					
Summe aller Forderungen	720.701,82	720.701,82	0,00	0,00	990.633,62

Verbindlichkeitspiegel
31.12.2020

Euregio Rhein-Waal
47533 Kleve

Anlage I 4. 3

Art der Verbindlichkeiten	Gesamtbetrag des Haushaltsjahres	mit einer Restlaufzeit von			Gesamtbetrag des Vorjahres
		bis zu 1 Jahr	1 bis 5 Jahre	mehr als 5 Jahre	
	EUR	EUR	EUR	EUR	EUR
	1	2	3	4	5
1. Anleihen					
2. Verbindlichkeiten aus Krediten für Investitionen	57.871,49	20.826,36	37.045,13		77.783,58
2.1 von verbundenen Unternehmen					
2.2 von Beteiligungen					
2.3 von Sondervermögen					
2.4 vom öffentlichen Bereich					
2.4.1 vom Bund					
2.4.2 vom Land					
2.4.3 von Gemeinden (GV)					
2.4.4 von Zweckverbänden					
2.4.5 vom sonstigen öffentlichen Bereich	57.871,49	20.826,36	37.045,13		77.783,58
2.4.6 von sonstigen öffentlichen Sonderrechnungen					
2.5 vom privaten Kreditmarkt					
2.5.1 von Banken und Kreditinstituten					
2.5.2 von übrigen Kreditgebern					
3. Verbindlichkeiten aus Krediten zur Liquiditätssicherung					
3.1 vom öffentlichen Bereich					
3.2 vom privaten Kreditmarkt					
4. Verbindlichkeiten aus Vorgängen, die Kreditaufnahmen wirtschaftlich gleichkommen					
5. Verbindlichkeiten aus Lieferungen und Leistungen	54.525,20	54.525,20			178.496,78
6. Verbindlichkeiten aus Transferleistungen					
7. Sonstige Verbindlichkeiten	1.895.297,27	1.895.297,27			1.910.561,00
8. Summe aller Verbindlichkeiten	2.007.693,96	1.970.648,83	37.045,13		2.166.841,36
Nachrichtlich anzugeben:					
<i>Es bestehen keine Haftungsverhältnisse aus der Bestellung von Sicherheiten.</i>					

Eigenkapitalspiegel zum 31.12.2020

Bezeichnung	Bestand zum 31.12. des Vorjahres ²	Verrechnung des Vorjahres- ergebnisses	Verrechnung mit der allgemeinen Rücklage nach § 44 Abs. 3 KomHVO im Haushaltsjahr ³	Veränderungen der Sonderrücklage	Jahresergebnis des Haushaltsjahres (vor Beschluss über Ergebnisverwend.)	Bestand zum 31.12. des Haushaltsjahres ²
	EUR	EUR	EUR	EUR	EUR	EUR
1.1 Allgemeine Rücklage	972.104,58		-1,00			972.103,58
1.2 Sonderrücklagen						
1.3 Ausgleichsrücklage	485.980,90	192.469,47				678.450,37
1.4 Jahresüberschuss/-fehlbetrag	192.469,47	-192.469,47			112.170,31	112.170,31
1.5 Nicht durch Eigenkapital gedeckter Fehlbetrag (Gegenposten zu Aktiva) ¹						
Summe Eigenkapital	1.650.554,95	0,00	-1,00		112.170,31	1.762.724,26
4. Nicht durch Eigenkapital gedeckter Fehlbetrag						

¹ Besteht ein negatives Eigenkapital, so sind die Positionen 1.1 bis 1.4 auszuweisen (auch negativ) und kumuliert über die Position 1.5 auszubuchen.

² Bestand vor Verrechnung des Jahresergebnisses

³ Inkl. etwaiger Verrechnungen gem. § 44 Abs. 3 KomHVO.

Nachrichtlich: Ergebnisverrechnungen der Vorjahre (§ 96 Abs. 1 Satz 3 GO NRW)

	3. Vorjahr	Vorvorjahr	Vorjahr	Saldo
Allgemeine Rücklage (+/-)	92.040,32			92.040,32
Ausgleichsrücklage (+/-)	53.102,76	-801,47	192.469,47	244.770,76
Summe	145.143,08	-801,47	192.469,47	336.811,08

Lagebericht

Euregio Rhein-Waal 2020

Zielsetzung der Euregio Rhein-Waal

Die Euregio Rhein-Waal ist seit ihrer Gründung im Jahr 1971 ein Beispiel für europäische Integration auf lokaler und regionaler Ebene. Die grenzüberschreitende Zusammenarbeit hat seitdem zusehends an Bedeutung gewonnen. Verbraucher und Unternehmen sind immer mobiler geworden und Absatzmärkte werden immer internationaler. Die gesellschaftliche und wirtschaftliche Verflechtung zwischen den Niederlanden und Deutschland ist intensiver denn je. War die Grenzlage früher ein Nachteil, so gilt sie seit dem Abbau der europäischen Binnengrenzen in zunehmendem Maße als Chance.

Darüber hinaus wirken sich auch globale Entwicklungen auf die Rhein-Waal-Region aus: Wohlstand ist nicht nur eine Frage des Geldes, sondern in zunehmendem Maße auch der Lebensqualität. Das Bewusstsein wächst, dass dem Wirtschaftswachstum Grenzen gesetzt sind. Nachhaltige Energie, nachhaltige Mobilität, aber auch die Nutzung regionaler und biologischer Erzeugnisse werden eine Selbstverständlichkeit. Außerdem spielen soziale Werte wie Engagement, Kontakt mit der Familie, Freunden und Nachbarn sowie die Selbstentfaltung eine immer wichtigere Rolle in unserer Gesellschaft. Die Euregio Rhein-Waal steht deshalb für „Grenzenlose Zusammenarbeit“. Aber die Euregio Rhein-Waal kann ihre Ziele nur durch die Unterstützung ihrer Mitglieder erreichen. Die Euregio Rhein-Waal ist ein deutsch-niederländischer Zweckverband mit 54 Mitgliedern.

Das Arbeitsgebiet der Euregio Rhein-Waal umfasst auf deutscher Seite die Kreise Kleve und Wesel sowie die Städte Duisburg und Düsseldorf und auf niederländischer Seite einen Großteil der Provinz Gelderland mit den Gebietsteilen Arnhem-Nijmegen, West-Veluwe, Teile der Region Achterhoek und Rivierenland, den nordöstlichen Teil der Provinz Nord-Brabant sowie den nördlichen Teil der Provinz Limburg. Die Euregio Rhein-Waal erstreckt sich heute über eine Fläche von 8.663 km², in der rund 4,2 Mio. Menschen leben. Der Euregio Rhein-Waal sind in diesem Gebiet 30 niederländische und 20 deutsche Kommunen und Städte, die Kreise Kleve und Wesel, die Niederrheinische IHK und der Landschaftsverband Rheinland angeschlossen. Hauptanliegen der Euregio Rhein-Waal ist die Verbesserung und Intensivierung der grenzüberschreitenden Zusammenarbeit in Wirtschaft und Gesellschaft. Die Euregio Rhein-Waal bringt Partner zusammen, um gemeinsame Initiativen zu starten und dadurch Synergieeffekte zu nutzen. Im Arbeitsgebiet der Euregio Rhein-Waal ist ein großes Potenzial für eine starke wirtschaftliche und gesellschaftliche Entwicklung vorhanden. 300.000 Unternehmen, die gemeinsam 2 Millionen Arbeitsplätze bieten, sowie 14 Hochschulen und Universitäten mit gut 175.000 Studierenden und 54 ROC's und Berufskollegs.



Aktivitäten der Euregio Rhein-Waal

Die Euregio Rhein-Waal ist verantwortlich für:

- die Ausführung der europäischen Förderprogramme INTERREG A, INTERREG Europe und EURES/EaSi.

Ein Schwerpunkt ist die Beratung und Unterstützung von Bürgern, Organisationen und Unternehmen bei deutsch-niederländischen Angelegenheiten, Kontakten und Aktivitäten. Hierzu wurde bei der Euregio Rhein-Waal ein GrenzInfopunkt eingerichtet.

Der GrenzInfopunkt ist die Anlaufstelle für jedermann aus Deutschland und den Niederlanden, der Fragen zu gesetzlichen Regelungen in Bezug auf Arbeit, Einkommen und soziale Sicherheit hat. Im Rahmen eines eindeutig abgestimmten Informationsangebotes entlang der deutsch-niederländischen Grenze werden Einwohner beider Länder unterstützt. Die Zielgruppe sind derzeitige, ehemalige und zukünftige Grenzgänger, die sich in Richtung des grenzüberschreitenden Arbeitsmarktes orientieren. Auch die Beratung von Arbeitgebern gehört zum Dienstleistungsangebot. Komplexere Sachverhalte können ebenfalls bearbeitet werden, da die Partnerorganisationen SVB, Rentenversicherung, UWV, Agentur für Arbeit, DBG und FNV ebenfalls vor Ort sind und die Fragen direkt beantworten können. Außerdem verfügt der GrenzInfoPunkt bei der Euregio Rhein-Waal über ein Netzwerk nationaler Organisationen (wie Belastingdienst, Krankenkassen, Finanzamt etc.), deren Kapazitäten und Know-How genutzt werden können.

Um Unterschiede zwischen beiden Ländern abzubauen, stimmen die Mitglieder ihre Politik auf verschiedenen Gebieten ab, wie zum Beispiel im Bereich der Rettungsdienste und des Naturschutzes.

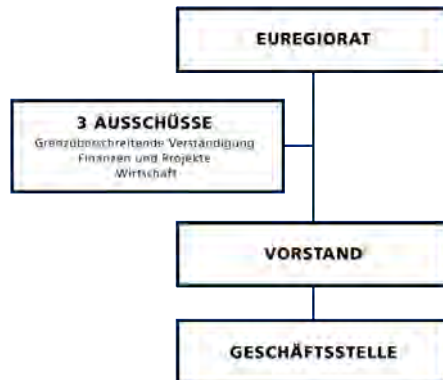
Soziale Kontakte zwischen Deutschen und Niederländern im Gebiet der Euregio Rhein-Waal sollen gefördert werden. Dies geschieht durch finanzielle Förderungen und Unterstützung von gemeinsamen Veranstaltungen auf den Gebieten von Schüleraustauschen, Sportveranstaltungen, kulturellen Begegnungen etc.

Die Euregio vertritt die Interessen der Grenzregion und ihrer Einwohner bei nationalen und europäischen Behörden.

Für das INTERREG-Programm Deutschland-Niederland ist gemäß Art. 14, Absatz 1 VO 1080/2006 ein Gemeinsames Technisches Sekretariat mit Sitz bei der Euregio Rhein-Waal eingerichtet worden (Gemeinsames INTERREG-Sekretariat, GIS), das sich um die Durchführung aller technisch-administrativen Aufgaben zur Programmabwicklung kümmert, sowie die Verwaltungsbehörde und gegebenenfalls die Prüfbehörde bei den administrativen Aufgaben unterstützt. Zusätzlich soll ein größeres Augenmerk auf die Effizienz- und Qualitätssicherung der Projekte innerhalb des Gesamtprogramms gelegt werden.



Die Organisationsstruktur der Euregio Rhein-Waal



Die Organisationsstruktur der Euregio Rhein-Waal ist in der Zweckverbandssatzung festgelegt.

Der Euregiorat

Der Euregiorat ist das wichtigste Organ der Euregio Rhein-Waal. Abhängig von der Größe der Mitgliedskommunen entsenden die Mitglieder 2 bis 4 Abgeordnete in den Euregiorat. Zurzeit besteht der Euregiorat aus 149 abgeordneten Mitgliedern. Der Euregiorat wählt aus seiner Mitte für die Dauer von jeweils vier Jahren abwechselnd einen deutschen oder niederländischen Vorsitzenden und einen stellvertretenden Vorsitzenden. Der Euregiorat ist verantwortlich für alle Angelegenheiten, mit denen sich die Euregio Rhein-Waal beschäftigt, soweit die Zweckverbandssatzung nichts anderes bestimmt und kommt deshalb mindestens halbjährlich zusammen.

Die Ausschüsse

Die Vorsitzenden der folgenden drei Ausschüsse der Euregio Rhein-Waal werden alle vier Jahre aus der Mitte des Euregiorates gewählt:

Ausschuss für Finanzen und Projekte

Ausschuss für Wirtschaft

Ausschuss für grenzüberschreitende Verständigung

Diese Ausschüsse beraten über Projekte und bereiten die Euregiorats-Beschlüsse als Empfehlung vor. Mitglieder der Ausschüsse sind Euregioratsmitglieder, Verwaltungsmitarbeiter der Mitgliedsorganisationen und Fachleute mit beratender Funktion. Die Ausschüsse beraten u. a. über die Genehmigung von Projekten und über die Finanzen der Euregio Rhein-Waal.



Der Vorstand

Der Vorstand der Euregio Rhein-Waal besteht aus acht Mitgliedern, die gemäß § 9 Ziffer 1 Abs. 2 der Zweckverbandssatzung alle vier Jahre aus der Mitte des Euregiorats neu gewählt werden. Er besteht aus folgenden Mitgliedern:

- dem Vorsitzenden der Euregio Rhein-Waal und seinem Stellvertreter, diese sind zugleich Vorsitzender und stellvertretender Vorsitzender des Vorstandes.
- den Vorsitzenden der drei Ausschüsse des Euregiorats.
- drei weiteren Abgeordneten des Euregiorats.

In den Euregioratssitzungen vom 26.11.2020 und 18.11.2018 wurden folgende Personen in den Vorstand der Euregio Rhein-Waal gewählt:

Mitglieder des Vorstandes der Euregio Rhein-Waal

- | | |
|------------------------------|--|
| 1. Thomas Ahls | Vorsitzender (Bürgermeister Alpen) |
| 2. Hubert Bruls | stellv. Vorsitzender (Bürgermeister Nijmegen) |
| 3. Peter Hinze | Vorstandsmitglied (Bürgermeister Emmerich) |
| 4. Dr. Stefan Dietzfelbinger | Vorstandsmitglied und Vorsitzender des Ausschusses für Wirtschaft (Hauptgeschäftsführer der Niederrheinischen Industrie- und Handelskammer Duisburg-Wesel-Kleve) |
| 5. Karel van Soest | Vorstandsmitglied und Vorsitzender des Ausschusses für grenzüberschreitende Verständigung (Bürgermeister Boxmeer) |
| 6. Sören Link | Vorstandsmitglied (Oberbürgermeister Duisburg) |
| 7. Agnes Schaap | Vorstandsmitglied und Vorsitzende des Ausschusses für Finanzen und Projekte (Bürgermeisterin Renkum) |
| 8. Geert van Rumund | Vorstandsmitglied (Bürgermeister Wageningen) |

Für die Vertretung des Ausschussvorsitzenden:

- | | |
|-----------------|---|
| stellv. Vorsitz | Vincent Bouma, Ratsmitglied Gemeinde Arnheim
Ausschusses für Finanzen und Projekte |
| stellv. Vorsitz | Ferdi Böhmer, Bürgermeister Gemeinde Kranenburg
Ausschusses für grenzüberschreitende Verständigung |
| stellv. Vorsitz | Belinda Elfrink, Beigeordnete Gemeinde Zevenaar
Ausschusses für Wirtschaft |



Rechnungsprüfungsausschuss:

Peter Driessen, Bürgermeister Gemeinde Bedburg-Hau ist bei den letzten Kommunalwahlen nicht wieder angetreten und Lex Roolvink, Bürgermeister Gemeente Grave ist in den vorzeitigen Ruhestand gegangen, somit sind sie automatisch keine Mitglieder mehr im Rechnungsprüfungsausschuss. Die Nachfolger werden in der Ratssitzung vom 10.06 2021 benannt.

Heiko Schmidt, Bürgermeister Gemeinde Sonsbeck

Manon Pelzer, Bürgermeisterin Gemeente Bergen (L.)

Die Geschäftsstelle

30 Mitarbeiter sind unter der Leitung des Geschäftsführers Herrn Sjaak Kamps im Dienst der Euregio Rhein-Waal. Seit dem 01.09.2018 wurde wiederum ein Auszubildender für den Beruf, Kaufmann für Büromanagement eingestellt. Zum 15.08.2021 soll eine weitere Ausbildungsstelle für den Beruf Kauffrau/Kaufmann für Büromanagement besetzt werden.

Seit 1993 ist der Sitz der Geschäftsstelle im Haus Schmithausen in Kleve.

Die interne Kommunikation der Euregio Rhein-Waal

Die interne Kommunikationsstruktur der Euregio Rhein-Waal besteht aus einem Geschäftsführer, Herrn Kamps, dem stellvertretenden Geschäftsführer, Herrn Kochs und den weiteren 29 Euregiomitarbeitern.

Die Finanzen der Euregio Rhein Waal

Die Mitglieder der Euregio Rhein-Waal leisten konform der Beitragssatzung einen jährlichen Beitrag zum Euregiohaushalt. Weiterhin zahlen das Land Nordrhein-Westfalen sowie die Provinzen Gelderland, Noord-Brabant und Limburg Finanzmittel an die Euregio. Zudem wurde im Jahre 2020 seitens des Landes NRW ein Schülerwettbewerb gefördert, wozu 80.000,00 € extra bereitgestellt wurden. Dieser Schülerwettbewerb wird im Jahre 2021 weitergeführt und ebenfalls seitens der Provinz Gelderland gefördert.

Grenzinfopunkte

Am 25. November 2019 hat das Ministerium für soziales und Arbeit beschlossen, die Grenzinfopunkte dauerhaft mit zu finanzieren. Ab dem Jahr 2019 wurde ein extra Beitrag in Höhe von 926.850,00 € geleistet, der für die Qualitätssicherung aller Grenzinfopunkte zur Verfügung gestellt wurde. Die Verwaltung dieses Betrages für alle Grenzinfopunkte wird zentral durch die Euregio Rhein-Waal erfolgen.



Entwicklung der Personalkosten im Jahre 2020

Die Bruttopersonalkosten für das Jahr 2020 betragen insgesamt 1.992.203,08 € dies entspricht einer Reduzierung der Personalkosten gegenüber dem Vorjahr um ca. 3,9 %. Dieses resultiert daraus, dass eine Kollegin uns wegen Projektablauf verlassen musste. Des Weiteren aus einer Wochenstundenreduzierung, dem Ende der Lohnfortzahlung bei längerer Krankheit und keine weitere Zuführung zur Rückstellung für die Verlustabdeckung pauschaler Personalkosten erfolgt ist.

Die Personalaufwendungen entfielen auf folgende Projekte:

KISS ME	17.664,97 €
BRESE	41.154,37 €
EU Cycle	27.011,74 €
EURES	41.961,37 €
Geschäftsstelle ERW	399.088,10 €
Euregioer Schülerwettbewerb	14.220,02 €
Euregio Forum	2.080,18 €
First Level Control	109.345,69 €
Gemeinsames Interreg Sekretariat	421.445,54 €
Regionales Programmmanagement Interreg V A	472.531,42 €
Zorg Verbindt (Rahmenprojekt)	19.566,60 €
Rahmenprojekt Priorität II (People to People)	168.566,79 €
Digipro/Enerpro	8.614,96 €
Grenzinfopunkt GIP	177.517,16 €
Zorg korter, sneler, beter	71.434,17 €



Ordentliche Aufwendungen

Im Jahr 2020 fielen 707.855,49 € Sach- und Dienstleistungen (inkl. bilanzielle Abschreibungen und Transferaufwendungen) sowie sonstige ordentliche Aufwendungen an. Die Sach- und Dienstleistungen umfassen hauptsächlich Fremdleistungen, Öffentlichkeitsarbeit, Heizung, Strom, Reparatur- und Instandhaltungskosten. Unter den sonstigen ordentlichen Aufwendungen werden Mieten, Prüfungskosten, Rechtsberatung, Reisekosten, EDV, Bürobedarf etc. abgebildet.

Die Gesamtausgaben verteilen sich wie folgt auf die Projekte:

KISS ME	3.590,23 €
BRESE	24.026,64 €
EU Cycle	5.106,46 €
EURES	27.369,57 €
Geschäftsstelle ERW	202.651,80 €
Euregioer Schülerwettbewerb	32.179,11 €
Euregio Forum	62.567,55 €
First Level Control	17.939,67 €
Gemeinsames Interreg Sekretariat	118.105,75 €
Regionales Programmmanagement Interreg V A	55.816,89 €
Zorg Verbindt (Rahmenprojekt)	16.488,03 €
Rahmenprojekt Priorität II (People to People)	27.455,41 €
Digipro/Enerpro	518,99 €
Grenzinfopunkt GIP	109.683,45 €
Zorg korter, sneler, beter	8.773,17 €
Euregioer Mobilitätsplan	4.695,89 €

Die bilanziellen Abschreibungen betragen im Jahr 2020 89.021,67 €, wobei hier die Abschreibungen für GWGs bis 800 € in Höhe von 13.129,76 € enthalten sind. Den bilanziellen Abschreibungen stehen 48.079,97 € Auflösungen von Sonderposten aus Zuwendungen gegenüber.



Ordentliche Erträge

Unter den Zuwendungen und allgemeinen Umlagen fallen die Mitgliedsbeiträge, die institutionellen Zuwendungen, die Zuschüsse für Interreg V sowie Interreg Europe Projekte sowie die Zuschüsse für das Arbeitsmarktprogramm EURES. Ebenfalls sind in den ordentlichen Erträgen die Kostenerstattungen für die First Level Control und die sonstigen ordentlichen Erträge enthalten. Die internen Leistungsverrechnungen in Höhe von 206.006,00 € sind hier nicht enthalten.

Die im Jahre 2020 erhaltenen ordentlichen Erträge in Höhe von 2.821.245,71 € verteilen sich wie folgt:

Mitgliedsbeiträge der Körperschaften	496.525,00 €
Nutzungsentgelt Forum	4.631,01 €
Zuschüsse Interreg EUROPE	113.531,17 €
Zuschüsse Interreg EU	959.455,00 €
Zuschüsse NRW	337.398,85 €
Forumsbeiträge Gesundheitsfürsorge	21.000,00 €
Zuschüsse Ministerie EZ	188.505,07 €
Zuschüsse Interreg Sonstige	130.676,32 €
Zuschüsse Prov.noord Brabant	47.551,89 €
Zuschüsse Provinz Limburg	9.044,69 €
Zuschüsse Provinz Gelderland	83.728,64 €
Zuschüsse institutionell Limburg	13.259,00 €
Zuschüsse NRW für Aktivitäten	59.275,00 €
Zuschüsse Ministerie BZK für Aktivitäten	16.089,28 €
Auflösung Sopo aus Zuwendungen	48.079,97 €
Zuschüsse EURES/Easi	83.247,82 €
Kostenerstattung FLC	141.218,29 €
Auflösung Rückstellungen	23.079,27 €
Vermischte Einnahmen	20.757,48 €
Kostenerstattungen GIP Rijksbijdrage	17.691,96 €
Periodenfremde Erträge	6.500,00 €



Kostenerstattungen aus Prüfdienstleistungen

Die Programmpartner des Kooperationsprogramms Deutschland- Niederland haben sich für die Förderphase 2014-2020 darauf verständigt, ein zentrales System der sogenannten First Level Control (FLC) einzuführen, statt das bisherige System fortzuführen.

Ziel der Umstellung ist es, sowohl auf Programm- als auch auf Projektebene das Verfahren zu vereinfachen und die Fehlerquote und Kosten für die Projektbeteiligten zu reduzieren.

Gemäß den einschlägigen EU-Verordnungen VO (EU) 1303/2013 und VO (EU) 1299/2013 ist für die Umsetzung der FLC die Verwaltungsbehörde verantwortlich. Mit den Programmpartnern wurde vereinbart, dass die anfallenden FLC-Aufgaben von den vier öffentlich- rechtlichen Zweckverbänden entlang der deutsch-niederländischen Grenze mit jeweils unabhängigen FLC-Einheiten und einer Koordinierungsstelle beim Gemeinsamen INTERREG-Sekretariat umgesetzt werden sollen.

Die im Rahmen der First Level Control anfallenden Kosten sind durch die Projekte selbst zu tragen. Die angefallenen Kosten werden über die Bescheinigungsbehörde ausgezahlt. Die zentrale Abrechnung mit den Projekten erfolgt über die Ems Dollart Region.

Die Kostenerstattung für Prüfdienstleistungen für das Jahr 2020 betrug 141.218,29 €.

Das Wirtschaftsjahr 2020 hat sich aufgrund der Corona Pandemie in den meisten Bereichen nicht konform der Planungen entwickelt.

Abweichungen werden wie folgt begründet:

Zuwendungen und allgemeine Umlagen:

Mittel der Interreg V A und Interreg EUROPE Projekte wurden nicht wie geplant zu 100 % ausgegeben, demnach wurden auch nicht die gesamt geplanten Beträge der Zuwendungen abgerufen.

Kostenerstattungen und Kostenumlagen:

Hierbei handelt es sich einzig um die Erstattung der Kosten für die First Level Control.

Sonstige ordentliche Erträge:

Das Gemeinsame Interreg Sekretariat hat zusätzliche Finanzmittel vom Land NRW zur Durchführung mehrerer Aktivitäten erhalten, die jedoch durch die Pandemie nicht durchgeführt werden konnten. Dieses war in der Haushaltsplanung nicht vorhersehbar.



Personalaufwendungen:

Dieses resultiert daraus, dass uns eine Kollegin wegen Projektablauf verlassen musste. Des Weiteren aus einer Wochenstundenreduzierung und dem Ende der Lohnfortzahlung bei längerer Krankheit. Außerdem erfolgte keine weitere Zuführung zur Rückstellung für die Verlustabdeckung pauschaler Personalkosten.

Aufwendungen für Sach- und Dienstleistungen:

Da die Mittel im Projektbereich nicht zu 100 % wie geplant ausgegeben wurden, entsteht hier ebenfalls eine Abweichung, die im Zusammenhang mit den Zuwendungen und allgemeinen Umlagen zu sehen ist.

Zudem Arbeiten seit Mai 2020 ca. 80 % der Mitarbeiter/innen der Euregio Rhein-Waal im Homeoffice, so dass anfallende laufende Ausgaben, die für einen Bürobetrieb notwendig sind, nur anteilig angefallen sind.

Dies hat natürlich auch auf die Transferaufwendungen und die sonstigen ordentlichen Aufwendungen Einfluss.

Es war ein besonderes Jahr, in dem fast alle Interreg-Projekte von den Corona-Maßnahmen betroffen waren. Im August 2020 wurde eine Umfrage durchgeführt, in der die Auswirkungen der Corona-Maßnahmen von allen Projekten abgefragt wurden. Die Auswertung zeigte, dass viele Treffen nicht stattfinden konnten, aber auch praktische Angelegenheiten sich verzögerten.

Bis zum Ende des Jahres hat sich die Corona-Situation für die Projekte nicht wesentlich verbessert. Sie wird noch einige Zeit einen großen Einfluss auf die Ausführung der Projekte haben. Es zeigt sich jedoch, dass die überwiegende Mehrheit der Projekte in leicht veränderter Form oder mit gewissen Änderungen weitergeführt werden können. Die regionalen Programmmanagements folgen den Projekten genau und stehen zur Verfügung, wenn spezifische Unterstützung benötigt wird.

Die Bilanz des Haushaltsjahres 2020 schließt per 31.12.2020 mit einer Bilanzsumme von 5.158.074,80 € ab.

Darin enthalten ist ein Jahresüberschuss in Höhe von 112.171,31 €.

Die Euregio Rhein Waal hat keine Schulden bei Kreditinstituten, jedoch wurde für den Eigenanteil zum Bau des Euregio-Forums eine Kreditverpflichtung gegenüber dem Kreis Kleve eingegangen.



Mitglieder der Euregio Rhein-Waal

Alpen	Apeldoorn	Arnhem
Bedburg-Hau	Bergen	Berg en Dal
Beuningen	Boxmeer	Cuijk
Doesburg	Doetinchem	Duisburg
Düsseldorf	Druten	Duiven
Ede	Emmerich	Genneep
Goch	Grave	Hamminkeln
Heumen	Hünxe	Kalkar
Kevelaar	Kleve	Kranenburg
Lingewaard	Mill en Sint Hubert	Moers
Montferland	Mook en Middelaar	Nijmegen
Oude IJsselstreek	Overbetuwe	Rees
Renkum	Rheden	Rheinberg
St. Anthonis	Sonsbeck	Udem
Wageningen	Weeze	Wesel
West Maas en Waal	Westervoort	Wijchen
Xanten	Zevenaar	Kreis Kleve
Kreis Wesel	Landschaftsverband Rheinland	Niederrheinische IHK Duisburg Wesel Kleve

Tabelle 3.1: Arbeitsgebiet der Euregio Rhein-Waal

Finanzielle Arbeitsumgebung der Euregio Rhein-Waal

Die Euregio Rhein-Waal arbeitet im Rahmen von INTERREG A/B/C Interreg Europe und EURES/EaSi viel mit der EU in Brüssel zusammen. Die Programme, die die Euregio Rhein-Waal ausführt, werden zum großen Teil durch die EU in Brüssel finanziert. Auch die Provinzen Gelderland, Limburg, Brabant und das Länder Nordrhein-Westfalen (das Wirtschaftsministerium) und Niedersachsen (Staatskanzlei) sowie das Ministerium für Economische Zaken beteiligen sich finanziell am INTERREG Programm.



Die Programme der Euregio Rhein-Waal

Operationelles Programm INTERREG V A

Mit dem INTERREG V-Programm wird die Entwicklung der Zusammenarbeit der deutsch-niederländischen Grenzregionen fortgesetzt. Mit einer vereinfachten Struktur und einer Schwerpunktsetzung auf zwei Prioritäten wird die Innovationsstärke des Programmgebiets weiter erhöht und ein Beitrag zum Abbau der Barriere Wirkung der deutsch-niederländischen Grenze geleistet. Ein wichtiger Ausgangspunkt ist in diesem Zusammenhang das Erreichen konkreter und messbarer Ergebnisse.

Programmgebiet

Das Fördergebiet des INTERREG-Programms Deutschland-Niederland erstreckt sich von der Nordseeküste bis zum Niederrhein. Das sind etwa 460 km entlang der Grenzlinie. Die Erweiterung des Programmgebiets im Jahr 2014 bewirkt, dass noch mehr Möglichkeiten für eine Zusammenarbeit im Rahmen von INTERREG entstehen.

Das Programmgebiet umfasst Teile der deutschen Bundesländer Niedersachsen und Nordrhein-Westfalen und Gebiete der niederländischen Provinzen Friesland, Groningen, Drenthe, Flevoland, Overijssel, Gelderland, Noord-Brabant und Limburg.

Das Programm ist ursprünglich vorrangig auf die Gebiete gerichtet, die direkt an der deutsch-niederländischen Grenze liegen. Allerdings ist die Projekteinbindung von weiter entfernten Gebieten ebenfalls ohne weiteres möglich. In bestimmten Fällen dürfen auch außerhalb des Programmgebiets ansässige Partner teilnehmen, beispielsweise wenn bestimmte in Amsterdam oder Köln vorhandene Fachkenntnisse benötigt werden.

Finanzrahmen

Die Europäische Union fördert das INTERREG VA-Programm Deutschland-Niederland 2014-2020 mit circa 222 Millionen Euro aus dem Europäischen Fonds für Regionale Entwicklung. Nationale Ministerien, Provinzen und andere öffentliche Einrichtungen auf regionaler und lokaler Ebene stellen zusätzliche Fördermittel bereit. Insgesamt können somit bis 2020 fast eine halbe Milliarde Euro in grenzüberschreitende Projekte investiert werden.

Auf Grund der Fokussierung auf die nachhaltige Wirtschaftsentwicklung sind für die erste Priorität „Erhöhung der Innovationskraft“ 65 Prozent der Mittel reserviert. Für die Priorität „Sozio-kulturelle und territoriale Kohäsion“ sind 35 Prozent veranschlagt. 6 Prozent der Gesamtmittel wurden vorab für die technische Durchführung des Programms reserviert.

Die Programmpartner sind gemeinsam für die Umsetzung des Programms verantwortlich. Zu diesem Zweck haben sie eine gemeinsame Vereinbarung, in der die Zuständigkeiten und Verpflichtungen für die Abwicklung des INTERREG-Programms festgelegt sind geschlossen.



Stand Interreg V A am 31.12.2020

Vom Budget für die Strategischen Initiativen (überregionales INTERREG Budget € 104 Mio.) in Priorität 1 (Wirtschaft & Technologie) wurden auf der gesamten Programmebene inzwischen 100% der Mittel in Projekte festgelegt. Über die Euregio Rhein-Waal wurden hierfür 9 Projekte mit einem Gesamtvolumen von € 34,7 Mio. an INTERREG-Mitteln genehmigt. Ca. 34% der Mittel für Strategische Initiativen kommen somit direkt Projekten aus der Euregio Rhein-Waal zu Gute. Für neue überregionale Projekte stehen momentan keine überregionalen INTERREG-Mittel mehr zur Verfügung.

In den Sonstigen Sektoren (regionales INTERREG Budget € 8,9 Mio.) in Priorität 1 (Wirtschaft & Technologie) wurden inzwischen 99,99% der Mittel in Projekten festgelegt. Hier wurden bisher 9 Projekte genehmigt.

Es stehen also keine (relevanten) INTERREG-Mittel mehr für neue regionale Projekte in Priorität 1 zur Verfügung.

In **Priorität 2** (gesellschaftliche Themen) wurden inzwischen 97,2% der regionalen Mittel (INTERREG Budget € 20,8 Mio.) in 21 Projekten festgelegt.

In Priorität 1 und 2 schließen in 2020 und in 2021 laufende Projekte ab; es ist nicht unüblich, dass dabei Budget frei wird, das für neue Projekte eingesetzt werden kann.

Die Projektentwicklung sowohl für Reserve-Projekte innerhalb der überregionalen Strategischen Initiativen Agrobusiness & Food, HTSM, Energie-CO₂, Health & Life Sciences und Logistik als auch für die regionalen Reserve-Projekte in Priorität 1 und 2 findet aktiv statt.

Das Tempo der Mittelbelegung im heutigen INTERREG V A Programm ist deutlich höher als im vorherigen INTERREG IV A Programm; diese Situation gilt für alle 4 Euregios im INTERREG-Programm.

Gemeinsames Interreg Sekretariat

Das Gemeinsame INTERREG-Sekretariat ist mit der technischen Unterstützung der Umsetzung von INTERREG V A im Programmgebiet betraut. Das Sekretariat kümmert sich um die Durchführung diverser technisch-administrativer Aufgaben zur Programmabwicklung und unterstützt alle INTERREG-Partner und Programm-Instanzen wie z .B. die Verwaltungsbehörde und die Prüfbehörde bei den administrativen Aufgaben. Es führt darüber hinaus das Sekretariat des Begleitausschusses und setzt die Kommunikationsstrategie für das INTERREG-Programm Deutschland-Niederland um. Daneben zählt die Koordination der First Level Control und der strategischen Initiativen zu den Aufgaben des Gemeinsamen Sekretariats.

Regionales Programmmanagement

Das Programmmanagement der Euregio Rhein-Waal ist mit der technischen Unterstützung zur Umsetzung INTERREG V A im Programm-Teilgebiet betraut. Das Programmmanagement unterstützt, berät und begleitet die Projektträger bei der Entwicklung, Beantragung und der Umsetzung der Projekte, prüft die Anträge sowohl inhaltlich als auch finanziell, gewährleistet die Kommunikation mit den individuellen (potenziellen) Projektträgern und bereitet die Sitzungen des Lenkungsausschusses vor.

Grenzinfopunkt Euregio Rhein-Waal

Der GrenzInfopunkt ist die Anlaufstelle für jedermann aus Deutschland und den Niederlanden, der Fragen zu gesetzlichen Regelungen in Bezug auf Arbeit, Einkommen und soziale Sicherheit hat. Im Rahmen eines eindeutig abgestimmten Informationsangebotes entlang der deutsch-niederländischen Grenze werden Einwohner beider Länder unterstützt. Die Zielgruppe sind derzeitige, ehemalige und zukünftige Grenzgänger, die sich in Richtung des grenzüberschreitenden Arbeitsmarktes orientieren. Auch die Beratung von Arbeitgebern gehört zum Dienstleistungsangebot. Komplexere Sachverhalte können ebenfalls bearbeitet werden, da die Partnerorganisationen SVB, Rentenversicherung, UWV, Agentur für Arbeit, DBG und FNV ebenfalls vor Ort sind und die Fragen direkt beantworten können. Außerdem verfügt der GrenzInfoPunkt bei der Euregio Rhein-Waal über ein Netzwerk nationaler Organisationen (wie Belastingdienst, Krankenkassen, Finanzamt etc.), deren Kapazitäten und Know-How genutzt werden können.



Daneben wird der GrenzInfoPunkt regelmäßige (Steuer)Sprechstunden für Einwohner organisieren, bei denen Vertreter aller Partner aus dem Netzwerk anwesend sein werden. Auf Wunsch bietet der GrenzInfoPunkt Euregio Rhein-Waal ebenfalls Beratungen vor Ort für spezifische Zielgruppen an. Der GrenzInfoPunkt Euregio Rhein-Waal ist für das Aus- und Weiterbildungsangebot der Erstberater aller deutsch-niederländischen GrenzInfoPunkte zuständig. Mit Abschluss des Grenzinforpunktes Rhein-Waal als Interreg Projekt wird dieser als selbständige Einrichtung der Euregio Rhein- Waal weiter geführt.

Rahmenprojekt Priorität II

People to People/Miniprojekte

Das „Rahmenprojekt Priorität II“ richtet sich an verschiedene Einrichtungen wie z. B. deutsche und niederländische Kommunen, Bürger/innen, Unternehmen, Kooperationsverbände und Organisationen / Vereine usw., die kleine grenzüberschreitende Projekte initiieren und umsetzen wollen, die auf eine Reduzierung der Barriere Wirkung der Grenze für Bürger und Institutionen zielen.

Es beinhaltet die Durchführung von rd. 792 Teilaktivitäten, die sich wie folgt zusammensetzen: • rd. 72 Kleinprojekte mit einem kalkuliertem Budget von rd. 2,8 Mio. €, • rd. 720 Mini-Projekte mit einem kalkuliertem Budget von rd. 0,6 Mio. €

Der Fokus der grenzüberschreitenden Vorhaben liegt insbesondere auf:

- Anstoßen von künftigen Entwicklungen / Projekten in relevanten Handlungsfeldern / Maßnahmenbereichen des Kooperationsprogramms INTERREG V A Deutschland- Niederland,
- Grenzüberschreitende Netzworkebildung und –Verfestigung, Austausch, Begegnung und gemeinsame Aktionen.

Die Euregio Rhein-Waal als Koordinierungsstelle für das gesamte Rahmenprojekt übernimmt die Gesamtverantwortung für die inhaltliche und administrative Umsetzung des Projektes. In ihre Zuständigkeit als verantwortliche Stelle fällt dann auch die Entscheidung zu den Projekten. Der Lenkungsausschuss erhält zu seinen Sitzungen eine aktuelle Übersicht zum Sachstand des Rahmenprojektes.

Zorg Verbindt (Rahmenprojekt Gesundheitsversorgung)

Im Mittelpunkt des Projekts Zorg Verbindt steht einerseits die Suche nach Lösungen für die Probleme der Bürger, die Versicherten, Patienten und andererseits die optimale Nutzung und der wirtschaftliche Einsatz von Versorgungseinrichtungen.

Entwicklungen, wie der schnelle Anstieg chronischer Krankheiten, das wachsende Interesse an Gesundheit und Wellness, der zu erwartende Arbeitskräftemangel, Überalterung der Bevölkerung und Vergreisung machen es dringend notwendig, die wirtschaftlichen Potenziale zu nutzen und gleichzeitig auf den sozialen Druck in der Grenzregion eine Antwort zu geben.

Strategie ist es, die Versorgung und Technologie miteinander zu verbinden, so dass die Versorgung schneller und besser bei den Patienten ankommt. Durch das Aufkommen von Smartphones und Apps ist Fernbetreuung möglich. Die verschiedenen Innovationen helfen dem regionalen Wirtschaftswachstum und schaffen neue Arbeitsplätze. Die Euregio's als Feldlabor für die Care-Ökonomie.

Die nachfolgenden (Teil)Projekte wurden während der Laufzeit des Projektes Versorgung Verbindet ausgeführt:

- Kardiologische Fern-Rehabilitation
- GOA – Grenzüberschreitende Online-Behandlung für Arthrose
- Fernüberwachung der Blutdruckselbstmessung
- Zahnmedizinische Versorgung Älterer für Pflegenden und pflegende Angehörige



- Benchmark Infektion-Prävention in der Chirurgie
- NL/D Krankenhauszusammenarbeit Groß hilft Klein
- Depression-Behandlung auf Abstand
- Lösung Ärztemangel
- Versorgung in ländlichen Grenzgebieten (Cara)
- Krankenhäuser lernen voneinander

Weiter werden Matching-Gespräche, potentielle Fieldlabs und Workshops begleitet und koordiniert.

Die Euregio Rhein-Waal wird alle Teilprojekte koordinieren und begleiten sowie auch die finanzielle Administration übernehmen.

Nach Beendigung des Projektes am 29.02.2020, wurden alle Ergebnisse für das Gemeinwohl veröffentlicht; bzw. sind die Ergebnisse für jeden zugänglich.

Interreg Europe

"KISS ME"

Interreg Europe (ehem. Interreg C) ist ein Programm zur Unterstützung von lokalen und regionalen Behörden in Europa, zur Analyse und Verbesserung ihrer Verwaltungsinstrumente. Dies wird u.a. durch den Austausch von Best Practices und Erfahrungen zwischen unterschiedlichen Regionen in Europa realisiert. Ziel des Programms ist die Optimierung der Durchführung anderer Instrumente, wie z.B. die INTERREG A-Programme.

Im Rahmen des Interreg Europe-Programms hat die Euregio Rhein-Waal das Projekt „KISS ME“ (Knowledge and Innovation Strategies for SME involving INTERREG) beantragt. Anlass für dieses Projekt waren die positiven Erfahrungen mit der Wissensallianz und die Tatsache, dass Regionen in Europa sehr unterschiedlich mit der Einbeziehung von KMU in die grenzüberschreitende Zusammenarbeit umgehen. Die ERW möchte, zusammen mit den Interreg-Stakeholdern Provincie Gelderland und MWEIMH NRW, die Herangehensweise aus der D-NL Grenzregion als Best Practice einbringen und erhofft sich von dem Projekt gute Beispiele aus anderen europäischen Regionen. Weiterhin ist die Verbreitung der Ergebnisse auf EU-Ebene wichtig für die Lobby zur Zukunft der grenzüberschreitenden Zusammenarbeit für KMU. Partner im Projekt sind die Euregio an der französisch-spanischen Grenze, der Lead Partner eines KMU-Projektes an der ungarisch-kroatischen Grenze und die grenzüberschreitende Region Hedmark/Värmland in Norwegen-Schweden.

„EU CYCLE“

Das Interreg Europe Projekt "EU CYCLE" zielt darauf ab, den Anteil des Radverkehrs zu erhöhen und damit die Stärkung der CO₂-neutralen Mobilität in den Zielregionen zu fördern. Um dieses Ziel zu erreichen, arbeiten die europäischen Projektpartner im Rahmen eines interregionalen Lernprozesses zusammen, um vier regionale Förderinstrumente zu optimieren. Im Konsortium von EU CYCLE arbeitet die Euregio Rhein-Waal mit West Pannon Nonprofit Ltd. (Ungarn), der Association of Bialystok Functional Area (Polen), der Region Apulien (Italien) und dem Europäischen Radfahrerverband (Belgien) zusammen. Basierend auf den Ergebnissen des Lernprozesses soll am Ende des Projekts für jede Region ein Aktionsplan erstellt werden, der konkrete Empfehlungen enthält, wie regionale Förderinstrumente effektiver gestaltet werden können, um die Effizienz von Radverkehrsprojekten zur Umsetzung der CO₂-neutralen Mobilität zu erhöhen. Die Laufzeit des Projekts dauert von 01.08.19 bis 31.07.23; das Budget des Projekts beträgt insgesamt rund 1,0 Millionen Euro.

„BRESE“



Das Interreg Europe Projekt „BRESE – Border Regions in Europe for Social Entrepreneurship“ hat zum Ziel, Barrieren für Soziale Unternehmen abzubauen und Förderinstrumente zu verbessern. Hierzu werden im Rahmen eines interregionalen Lernprozesses existierende politische Rahmenbedingungen und Förderinstrumente in verschiedenen europäischen Regionen miteinander verglichen und Best Practices im Bereich von Sozialen Unternehmen ausgetauscht. Soziale Unternehmen stellen eine besondere Art von Unternehmen dar, die unternehmerische Tätigkeiten mit dem Erreichen positiver gesellschaftlicher oder ökologischer Auswirkungen vereinen. Partner im Projektkonsortium, bei dem die Euregio Rhein-Waal die Rolle als Lead Partner übernommen hat, sind HAMAG-BICRO (Kroatien), das Ministerium für Umweltschutz und Regionalentwicklung der Republik Lettland (Lettland), die Slowakische Wirtschaftsagentur (Slowakei), die Regionale Entwicklungsagentur Rzeszow (Polen) und die Universität Lettland als assoziierter Partner. Die Laufzeit des Projekts dauert von 01.08.2019 bis 31.01.2023; das Budget des Projekts beläuft sich auf insgesamt rund 1,2 Millionen Euro.

EURES/EaSi

Um die Arbeitsmobilität innerhalb Europas zu fördern, hat die Europäische Union das Programm EURES (European Employment Services) ins Leben gerufen. Mit diesem Programm, versucht man die Gebiete, Bildung und Arbeitsmarkt aufeinander abzustimmen. Eine besonders wichtige Rolle spielt EURES in den Grenzregionen. Hier finden wir regionale Arbeitsmärkte mit großen grenzüberschreitenden Pendlerströmen. Menschen, die in einem Land wohnen und in einem anderen Land arbeiten, werden zum Beispiel mit anderen Rechtssystemen konfrontiert, was zu Problemen führen kann. Die Euregio Rhein-Waal und die euregio rhein-maas-nord kooperieren seit 1995 im Rahmen von EURES mit Arbeitsämtern, Unternehmen, Gewerkschaften, Industrie- und Handelskammern, Arbeitgeberverbänden und Handwerkskammern. Die Euregio Rhein-Waal tritt seit 2015 als Partner im EURES Programm auf. Das Programm ist bis zum 31.12.2021 bewilligt. Danach ist ungewiss, ob die Euregio Rhein-Waal noch eine Rolle in dem Programm übernehmen kann.

Die Hauptziele von EURES/EaSi sind:

Information, Orientierung und Beratung für Arbeitskräfte, die grenzüberschreitend Arbeitsbedingungen oder die soziale Absicherung. Unterstützung von Arbeitgebern bei der Rekrutierung von Arbeitskräften aus anderen Ländern. Spezielle Beratung und Hilfestellung für Arbeitskräfte und Arbeitgeber in grenzüberschreitenden Regionen. Die EURES-Berater helfen in den Arbeitsämtern bei der grenzüberschreitenden Vermittlung von Stellen.

Daneben ist die Erstellung und Verbreitung von Informationsbroschüren eine Aufgabe von EURES. Diese Broschüren sollen dem Bürger als Informationsquelle und Leitfaden für den grenzüberschreitenden Arbeitsmarkt dienen.

Vorbereitung Interreg VI A

Es steht aktuell noch nicht endgültig fest wie viele Mittel im Rahmen von Interreg VI für den Zeitraum 2021-2027 zugewiesen werden. Es wurde bisher vermutet, dass das Budget in etwa gleich bleiben oder vielleicht sogar sinken würde. Es kann festgehalten werden, dass das gesamte EU-Budget rund 8 Milliarden Euro beträgt. In Deutschland sind die Verhandlungen zwischen dem Bund und den Ländern über die Verteilung der EU-Mittel abgeschlossen, und für das INTERREG-Programm Deutschland-Niederlande scheinen rund 15 Millionen zusätzliche Mittel aus Deutschland zu kommen. In den Niederlanden laufen die Verhandlungen noch, aber auch hier scheint mit einem kleinen Plus gerechnet zu werden. Das Programmbudget beträgt aktuell 222 Mio €. In INTERREG 6 wird das Programmbudget voraussichtlich entgegen den bisherigen Erwartungen auf ca. 240 Mio € steigen.

Die Vorbereitungen des neuen INTERREG VI-Programms wurden mittlerweile aufgenommen und eine Vielzahl von Partnern, die insgesamt alle Programmpartner vertreten, ist daran beteiligt. Es handelt sich dabei um einen



ständigen Beratungs- und Konsultationsprozess, dessen Ergebnisse anschließend zur Beschlussfassung eingereicht werden.

Die Vorbereitungen umfassen folgende Hauptpunkte:

- Gewährleistung eines ausreichenden Budgets für die Programmziele
- Identifizierung von Kernthemen
- Ausarbeitung der Programmstruktur und Aufbau der Programminstanzen
- Vereinfachung

Die Euregio Rhein-Waal wird in diesem Vorbereitungsprozess durch die Euregio Rhein-Waal, Sjaak Kamps, vertreten sein.

Chancen und Risiken für die Zukunft der Euregio Rhein-Waal

Die Euregio Rhein-Waal fördert schon seit den 70er Jahren die grenzüberschreitende Zusammenarbeit in ihrem Arbeitsgebiet. Wichtige Instrumente dabei sind europäische Förderprogramme wie Eures/Easy und INTERREG. INTERREG wurde Anfang der 90er Jahre als Teil der Strukturfonds zur Förderung der grenzüberschreitenden Zusammenarbeit von der Europäischen Union ins Leben gerufen. Seitdem wird mit dieser Initiative die grenzübergreifende Zusammenarbeit in der Europäischen Union vorangetrieben. INTERREG ist eines der zentralen Instrumente in der europäischen Kohäsionspolitik bzw. Regionalpolitik, mit der die Entwicklungsdifferenzen zwischen den europäischen Regionen gemindert und der ökonomische Zusammenhalt gestärkt werden soll. Zwischen 2014 und 2020 investiert die EU fast 9 Milliarden Euro für die grenzübergreifende Zusammenarbeit in ganz Europa. Finanziert wird INTERREG durch den Europäischen Fonds für Regionale Entwicklung (EFRE). Das EURES/Easy Programm hat nur noch eine Laufzeit bis zum 31.12.2021, danach wird es dieses nicht mehr in der bisherigen Form geben. Ob die Euregio Rhein-Waal im Programm EURES/Easy nach dem Jahr 2021 noch eine Rolle spielen wird ist ungewiss.

2014 startete die fünfte INTERREG-Förderperiode. Parallel zum EU-Haushalt können bis zum Jahr 2020 Projekte im Rahmen von INTERREG initiiert werden.

Neben dem Gemeinsamen Interreg Sekretariat und dem Programmmanagement wurden bei der Euregio Rhein-Waal bereits die Projekte „Rahmenprojekt Priorität II“, „Zorg Verbindt“ und der „Grenzinfopunkt“ genehmigt, in denen die Euregio Rhein-Waal als Lead-Partner auftritt. Das Projekt Zorg Verbindt lief zum 29.02.2020 aus. Hierzu wurde bereits ein Folgeprojekt Zorg, korter, sneller, beter genehmigt.

Die Fördergrundsätze bezüglich der Personalkosten und Gemeinkosten wurden für das INTERREG V A Programm dahingehend geändert, dass die Bemessung und Erstattung sämtlicher Lohn- und Gehaltskosten pauschal pro Stunde gemäß des Stundensatzes, der vorab für den jeweiligen Mitarbeiter festgelegten Leistungsgruppe erfolgt. Die Gemeinkosten werden pauschal auf 15 % der Personalkosten maximiert. Dadurch kann für die Euregio Rhein-Waal im Bereich der INTERREG V A Projekte eine Finanzierungslücke bei den Projekten entstehen.

In der Anfangsphase werden die Personalkostenpauschalen die tatsächlichen Personalkosten übersteigen, aber durch Tarifierhöhungen werden die Pauschalen nicht für den gesamten Förderzeitraum kostendeckend sein. Die momentane Überzahlung der Personalkosten wird als Personalkostenrückstellung in Höhe von 532.025,48 € (Vorjahr: 532.025,48 €) gebildet und entsprechend dem Bedarf in zukünftigen Jahren aufgelöst.

Das „Rahmenprojekt Priorität II“ (People to People) und das Rahmenprojekt „Zorg Verbindt“ sind finanztechnisch so geplant, dass die Unterprojekte die Finanzierung der beim Lead-Partner anfallenden Koordinationskosten mit decken. Werden die Unterprojekte, aus finanztechnischer Sicht, nicht entsprechend der Planung ausgeführt, besteht keine Kostendeckung bei den Koordinationskosten. Das Projekt Zorg Verbindt wurde im Geschäftsjahr gemäß Planung abgeschlossen.



Für die Umsetzung der FLC (First Level Control) ist die Verwaltungsbehörde verantwortlich. Mit den Programmpartnern wurde jedoch vereinbart, dass die anfallenden FLC-Aufgaben von den vier öffentlich-rechtlichen Zweckverbänden entlang der deutsch-niederländischen Grenze mit jeweils unabhängigen FLC-Einheiten und einer Koordinierungsstelle beim Gemeinsamen INTERREG-Sekretariat umgesetzt werden sollen. Die im Rahmen der First Level Control anfallenden Kosten sind durch die Projekte selbst zu tragen.

Durch die Ablösung des § 2 Absatz 3 Umsatzsteuergesetz durch den neuen § 2b Umsatzsteuergesetz mussten sich juristische Personen des öffentlichen Rechts bis zum 31.12.2016 entscheiden, ob sie die alte Rechtslage weiterhin bis zum 31.12.2022 anwenden oder ab dem 01.01.2017 nach neuer Rechtslage behandelt werden. Die Euregio Rhein-Waal hat sich entschieden, eine Optionserklärung zur weiteren Behandlung nach altem Recht abzugeben. Hintergrund ist, dass noch nicht abschließend geklärt ist, ob es sich bei den FLC Tätigkeiten um hoheitliche Tätigkeiten im Rahmen der Amtshilfe oder um umsatzsteuerpflichtige Tätigkeiten handelt.

Die Euregio Rhein-Waal hat eine strategische Agenda 2025 entwickelt, beschlossen und gedruckt.

Ebenfalls wird zurzeit ein Mobilitätsplan erarbeitet worin alle mobilen Aktivitäten innerhalb des Arbeitsgebietes der Euregio Rhein-Waal erarbeitet werden. (Straßenmobilität, Wasserwege, Schienenverkehr, Auto/und Radmobilität, Reduktion der Emissionen, eMobility). Nach Fertigstellung des Mobilitätsplanes soll dieser durch ein externes Expertenbüro auf die tatsächliche Machbarkeit analysiert werden.

Durch die Herstellung intelligenter grenzüberschreitender Verbindungen werden noch nicht genutzte Möglichkeiten identifiziert und verwertet. So kann sich die Euregio Rhein-Waal zu einer attraktiven, dynamischen Region entwickeln, die in Bezug auf Wirtschaft und Lebensqualität an der Spitze steht.

Seit März 2020 herrscht eine Corona Pandemie. Dies hat natürlich einen erheblichen Einfluss auf die Arbeit der Euregio Rhein-Waal. Durch das bestehende Kontaktverbot können viele Projekte die gerade auf den grenzüberschreitenden menschlichen Austausch basieren nicht stattfinden und müssen deshalb auf ungewisse Zeit verschoben werden. Zudem haben viele KMU's im deutsch/niederländischen Grenzgebiet Schwierigkeiten, da sie nicht durch die nationalen Rettungsschirme aufgefangen werden. Der Grenzinfopunkt der Euregio Rhein-Waal berät zusätzlich alle Grenzgänger und Unternehmen im Arbeitsgebiet der Euregio Rhein-Waal bezüglich der sich ständig ändernden Regelungen mit Bezug auf die Corona Pandemie. Dies stellt zur Zeit eine erhebliche Mehrbelastung im Beratungsbereich dar.

Kleve, den 14. Mai 2021

Sjaak Kamps

Geschäftsführer

Haushaltssatzung
der Euregio Rhein-Waal
für das Haushaltsjahr 2021

Aufgrund der §§ 78 ff. der Gemeindeordnung für das Land Nordrhein-Westfalen in der Fassung der Bekanntmachung vom 14 Juli 1994 (GV. NRW. S. 666), zuletzt geändert durch Gesetz vom 14.04.2020 (GV. NRW. S. 218b, ber.S.304.a) und der Zweckverbandssatzung der Euregio Rhein-Waal vom 01.11.1993, zuletzt geändert am 06.06.2019, hat der Rat der Euregio Rhein-Waal mit Beschluss vom 10. Juni 2021 folgende Haushaltssatzung erlassen:

§ 1

Der Haushaltsplan für das Haushaltsjahr 2021, der die für die Erfüllung der Aufgaben der Euregio Rhein-Waal voraussichtlichen erzielbaren Erträge und entstehenden Aufwendungen sowie eingehenden Einzahlungen und zu leistenden Auszahlungen und notwendigen Verpflichtungsermächtigungen enthält, wird

im Ergebnisplan mit dem Gesamtbetrag der Erträge auf dem Gesamtbetrag der Aufwendungen auf	3.626.996,00 EUR 3.620.741,00 EUR
--	--------------------------------------

im Finanzplan mit dem Gesamtbetrag der Einzahlungen aus der laufenden Verwaltungstätigkeit auf dem Gesamtbetrag der Auszahlungen aus der laufenden Verwaltungstätigkeit auf dem Gesamtbetrag der Einzahlungen aus der Investitionstätigkeit auf dem Gesamtbetrag der Auszahlungen aus der Investitionstätigkeit auf dem Gesamtbetrag der Einzahlungen aus der Finanzierungstätigkeit auf dem Gesamtbetrag der Auszahlungen aus der Finanzierungstätigkeit auf	3.513.535,00 EUR 3.380.319,00 EUR 0,00 EUR 0,00 EUR 0,00 EUR 20.528,00 EUR
---	---

festgesetzt.

§ 2

Der Gesamtbetrag der Kredite, deren Aufnahme für Investitionen erforderlich ist, wird auf festgesetzt.	0,00 EUR
--	----------

§ 3

Der Gesamtbetrag der Verpflichtungsermächtigungen, der zur Leistung von Investitionsauszahlungen in künftigen Jahren erforderlich ist, wird auf festgesetzt.	0,00 EUR
--	----------

§ 4

Eine Inanspruchnahme des Eigenkapitals soll nicht erfolgen.

§ 5

Der Höchstbetrag der Kredite, die zur Liquiditätsrechnung in Anspruch genommen werden dürfen, wird auf festgesetzt.	0,00 EUR
---	----------

§ 6

Die Mitgliedsbeiträge der Mitgliedskörperschaften werden gem. § 19 GKG und § 13 (1) der Zweckverbandssatzung auf € 481.125,00 festgesetzt.

Kleve, den 10.06.2021
Für den Euregiorat

T. Ahls
Euregioratsvorsitzender

J.P.M. Kamps
Geschäftsführer

Mededelingen

Stand van zaken INTERREG VA Deutschland-Nederland

Het bijgevoegde projectoverzicht INTERREG VA bevat een overzicht van alle goedgekeurde projecten die bij het Regionale Programmamanagement bij de Euregio Rijn-Waal zijn ingediend. De INTERREG-stuurgroep Euregio Rijn-Waal heeft tot nu toe 44 projecten goedgekeurd met een totaal volume van ca. € 60 miljoen aan INTERREG-middelen. Uit middelvrijval bij afgesloten projecten zijn beperkte restbedragen beschikbaar, die o.a. voor uitbreiding van reeds eerder goedgekeurde lopende projecten kunnen worden ingezet.

Van het budget voor prioriteit 1 (Economie & Technologie) zijn op totaal programmaniveau inmiddels bijna 100% van de middelen in projecten vastgelegd. Via de Euregio Rijn-Waal zijn hiervoor 19 projecten met een totaal volume van € 39,3 miljoen aan INTERREG-middelen goedgekeurd. Ca. 34% van de middelen uit prioriteit 1 komen daarom direct ten goede aan projecten uit de Euregio Rijn-Waal. Voor bovenregionale projecten zijn o.a. uit middelvrijval nog beperkt INTERREG-middelen beschikbaar.

Gezien de nog steeds grote vraag bij de MKB-gerichte projecten uit de Euregio Rijn-Waal zal in de volgende vergadering van de INTERREG-stuurgroep een uitbreidingsaanvraag van de open projecten EnerPRO (MKB Energie) en Digipro (MKB digitalisering) van elk + € 80.000 EU worden voorgelegd. De INTERREG-stuurgroep heeft voor een verhoging reeds een positief signaal afgegeven.

In prioriteit 2 (maatschappelijke thema's) is inmiddels 99% van de regionale middelen in projecten vastgelegd. Via de Euregio Rijn-Waal zijn hiervoor 25 projecten met een totaal volume van € 29,7 miljoen aan INTERREG-middelen goedgekeurd. Er is op dit moment uit middelvrijval nog een beperkt INTERREG-restbudget beschikbaar.

Gezien de nog steeds grote vraag bij de kleinprojecten, is de Euregio Rijn-Waal voornemens een wijzigingsaanvraag voor het kaderproject Prioriteit II (People-to-People) in te dienen. Uit middelvrijval op het gebied van Prioriteit II kan het project met ca. 118.000 € worden verhoogd. De wijzigingsaanvraag zal in de volgende vergadering van de INTERREG-stuurgroep in juni ter besluitvorming worden voorgelegd. De INTERREG-stuurgroep heeft voor een verhoging reeds een positief signaal afgegeven.

Stand van zaken People II People

Sinds projectbegin zijn er 66 (72) kleinprojecten t/m 25.000,- € subsidie door het Dagelijks Bestuur van de Euregio Rijn-Waal goedgekeurd (in totaal 1.320.882,06 € subsidie). Op het gebied van de miniprojecten t/m 1.000,- € subsidie zijn er tot nu toe 471 (ca. 720) activiteiten goedgekeurd (in totaal 278.548,59 € subsidie). Van deze 471 activiteiten hebben 68 o.a. vanwege Corona hun activiteiten niet kunnen uitvoeren.

De oorspronkelijke EU-middelen voor de miniprojecten zijn bijna op. Daarom zullen vraag-afhankelijk EU-middelen van de kleinprojecten naar de miniprojecten worden verschoven. Van het EU subsidiebudget voor deelactiviteiten ter hoogte van 1.664.000,00 €, zijn tot nu toe 1.599.430,65 € (96,12%) voor goedgekeurde deelactiviteiten gereserveerd.

Besluitvoorstel:

Ter kennisneming

Terugblik informele Euregioraadsbijeenkomst 11-03-2021

Op 11 maart 2021 vond de informele Euregioraadsvergadering plaats. De bijeenkomst vond deze keer wegens corona in digitale vorm plaats. Er hadden zich meer dan 60 raadsleden en contactpersonen van in totaal 38 lidorganisaties voor de bijeenkomst aangemeld. Het Dagelijks Bestuur werd door Thomas Ahls en Agnes Schaap vertegenwoordigd.

Op de agenda stonden o.a. de Strategische Agenda 2025+ en het Interreg VI programma. Na een korte inleiding discussieerden de deelnemers over deze thema's en hebben speerpunten voor de komende jaren benoemd. Met name de onderwerpen klimaat, innovatie, arbeidsmarkt, digitalisering, bereikbaarheid, cultuur en toerisme en de betrokkenheid van de jeugd werden als onderwerpen genoemd, die met voorrang opgepakt dienen te worden.

Afsluitend stelden Annet Klinkers en Annelore Eichel de taken van EURIEC voor, het Euregionaal Informatie- en Expertise Centrum ter ondersteuning van de bestuurlijke aanpak van grensoverschrijdende ondermijnende criminaliteit.

Besluitvoorstel:

Ter kennisneming

50 jaar Euregio Rijn-Waal

Dit jaar bestaat de Euregio Rijn-Waal 50 jaar en dit jubileum dient gevierd te worden.

Daartoe hebben wij al in december 2020 al onze contacten een jubileumkalender voor 2021 toegestuurd. Op onze website www.euregio.org hebben wij een aparte rubriek ingericht, waarin wij verwijzen naar de diverse jubileumactiviteiten en publiceren wij elke maand een interessant artikel uit het verleden. Bovendien is er een jubileumlogo ontwikkeld, dat voor de promotie van de diverse jubileumactiviteiten gebruikt wordt.

Verder zijn de volgende activiteiten gepland:

- Kroniek 50 jaar ERW + (digitaal) symposium
- Fotowedstrijd 50 jaar ERW → Thema "50"
- Actie Euregionale identiteit: 9 studenten van de Radboud Universiteit verzamelen verhalen van bewoners uit de grensstreek en presenteren deze.
- Media-actie (bijv. artikelen reeks in Gelderlander en NRZ of RP, serie podcasts in samenwerking met Nachrichten/Nieuws en/of Studio47 en Omroep Gelderland of andere partijen → Op dit moment loopt er een 9-delige serie in de NRZ, de tot nu toe verschenen artikelen zijn bijgevoegd.)
- Publieksgerichte "ludieke" actie 50 jaar ERW → De grensharmonie. Elke gemeente wordt gevraagd een harmonie muzikant voor te dragen voor een gratis 1-daagse d/nl harmonie workshop. Aan het eind van de workshop speelt deze grensharmonie eenmalig het Europees volkslied in de buitenlucht op een grensovergang.
- De mooiste wandel- en fietstochten in de Euregio Rijn-Waal. Elke gemeente levert een wandel of fietstocht aan. Worden gebundeld.
- Aansluiten bij jubileum 50 jaar AEER - jaarvergadering in Arnhem in oktober
- Euregioraadsreis naar Brussel - gekoppeld aan de raadsvergadering in november voor Euregioraadsleden
- Euregionale Kerstmarkt met producten, demonstraties en optredens verzorgd door (INTERREG)projectpartners, gecombineerd met Eindejaarsbijeenkomst op 13 december 2021

In hoeverre deze activiteiten plaats kunnen vinden, hangt uiteraard af van de corona-ontwikkelingen in de komende maanden. Mochten de fysieke activiteiten niet zoals gepland plaats kunnen vinden, zal er naar alternatieven gezocht worden.

Besluitvoorstel:

Ter kennisneming

Grenslandagenda NRW-NL

Tijdens de tweede Grenslandconferentie op 2 december 2020 in Duisburg hebben Nederland en Nordrhein-Westfalen de nieuwe Grenslandagenda voor 2021 vastgesteld. Wegens Corona vond de Grenslandconferentie deze keer digitaal plaats. De Grenslandconferentie was live te volgen en werd vanuit Studio 47 in Duisburg uitgezonden. Ruim 500 toeschouwers woonden op deze manier de conferentie bij.

Onder het gezamenlijke voorzitterschap van minister Holthoff-Pförtner en staatssecretaris Knops werd in het bestuurlijk overleg met leden van de regeringen van Nordrhein-Westfalen en Nederland, de aan de grens gelegen Bezirksregierungen, de grensprovincies en de vier Euregio's de Grenslandagenda 2021 vastgesteld. De Grenslandagenda 2021 vindt u onder <https://www.mbei.nrw/sites/default/files/asset/document/grenslandagenda2021.pdf>

In de Grenslandagenda 2021 zijn beide landen het eens geworden over de gezamenlijke speerpunten van de samenwerking voor volgend jaar. De thema's arbeidsmarkt, onderwijs, mobiliteit zijn op de Grenslandagenda blijven staan. Het onderwerp veiligheid met de subthema's ondermijning, grensoverschrijdende crisisbeheersing en de bestrijding van bosbranden is aan de Grenslandagenda toegevoegd. Bovendien wordt er rekening gehouden met de te verwachten gevolgen van corona op deze terreinen.

Grenslandconferentie 2021

De Grenslandconferentie zal dit jaar op 30 september in Enschede plaatsvinden. Al naar gelang de Corona-situatie zal de Grenslandconferentie digitaal of in hybride vorm plaatsvinden. De Save the Date is op 30 april verstuurd. Tijdens de Grenslandconferentie zullen de nieuwe thema's voor de Grenslandagenda NRW-NL 2021-2022 worden vastgesteld en worden de resultaten van de huidige Grenslandagenda gepresenteerd.

Veiligheidsconferentie Apeldoorn

De Gemeente Apeldoorn heeft in dit kader aangeboden om in 2022 een grensoverschrijdende conferentie rondom het thema veiligheid te organiseren, die naar alle waarschijnlijkheid in mei 2022 zal plaatsvinden. Apeldoorn wil zich sterker als "veiligheidsstad" presenteren en veel opleidingsinstituten en veiligheidsinstanties zijn in Apeldoorn gevestigd. Bovendien is de burgemeester van Apeldoorn eveneens voorzitter van de Veiligheidsregio Noord- en Oost-Gelderland, die aan de Kreise Kleve en Borken grenst. Het programma zal in enkele digitale voorbereidingsbijeenkomsten in samenwerking met de relevante overheden aan weerszijden van de grens worden uitgewerkt. Voor deze voorbereidende bijeenkomsten en de conferentie heeft de Gemeente Apeldoorn een People to People aanvraag geschreven.

Besluitvoorstel:

Ter kennisneming

Euregionale Scholenwedstrijd

De Euregionale Scholenwedstrijd heeft dit schooljaar voor de derde keer plaats. Ondanks corona hebben zich 367 scholieren uit Nederland en Duitsland voor de wedstrijd aangemeld. Het thema was deze keer **Duurzaamheid**.

Omdat het deze keer helaas niet mogelijk was om gezamenlijke workshops aan te bieden, hebben wij in samenwerking met De Bastei uit Nijmegen (partner in het INTERREG-project Groen-Blauwe Rijn-Alliantie) en de bekende Nederlandse meteorologe Margot Ribberink, die inmiddels in Frankfurt woont, een vierdelige online workshopserie ontwikkeld. Deze workshops konden de leerlingen zowel vanuit huis alsook op school volgen. Om toch een uitwisseling tussen de deelnemers tot stand te brengen, werd eveneens een live Q&A met Margot Ribberink georganiseerd, die tot een levendige discussie tussen de Nederlandse en Duitse leerlingen leidde.

De prijsuitreiking vond op 21 april 2021 tussen 10.00 en 11.00 uur per livestream plaats. Tijdens de uitzending worden de winnende scholen live verrast en er zijn enkele muzikale optredens.

De winnaars van dit jaar zijn:

- Duitse scholen
 1. Gymnasium Rheinkamp Europaschule Moers
 2. Liebfrauenschule Geldern
 3. Tom en Lasse van het Werner Jäger Gymnasium, Nettetal
- Nederlandse scholen
 1. Gymnasium Ceeleum, Zwolle
- Partnerscholen
 1. Städtisches Gymnasium Straelen & Jan van Brabant College
- Extra prijzen
 1. Gesamtschule Uerdingen, David en Emilie
 2. Joseph Beuys Gesamtschule Kleve

Op <https://www.youtube.com/watch?v=Ghsl0ozpDW0> vindt u enkele impressies van de scholenwedstrijd.

Ook dit jaar heeft de Euregio Rijn-Waal voor de scholenwedstrijd gebruik gemaakt van de subsidiemogelijkheden van de Staatskanzlei NRW en het programma onbegrensd van het Ministerie van Binnenlandse Zaken en Koninkrijksrelaties.

Besluitvoorstel:

Ter kennisneming

Uitslagen verkiezingen Tweede Kamer

Van 15 t/m 17 maart vonden in de Nederland de verkiezingen voor de Tweede Kamer plaats. Wegens corona konden de mensen op in totaal 3 dagen naar de stembus en konden 70+ers er voor kiezen om per brief te stemmen. De opkomst was met 78,7 % slechts iets lager dan 2017 toen de opkomst bij 81,7 % lag.

In totaal hebben 17 partijen één of meerdere zetels in het parlement verkregen. De zetels zijn als volgt verdeeld:

▪ VVD	34 zetels (+1)
▪ D66	24 zetels (+5)
▪ PVV	17 zetels (-3)
▪ CDA	15 zetels (-4)
▪ PvdA	9 zetels (+/-0)
▪ SP	9 zetels (-5)
▪ FvD	8 zetels (+6)
▪ GroenLinks	8 zetels (-6)
▪ Partij voor de Dieren	6 zetels (+1)
▪ ChristenUnie	5 zetels (+0)
▪ JA21	4 zetels (+4)
▪ SGP	3 zetels (+0)
▪ VOLT	3 zetels (+3)
▪ DENK	2 zetels (-1)
▪ 50PLUS	1 zetels (-3)
▪ Bij1	1 zetels (+1)
▪ BBB	1 zetels (+1)

Uit de Euregio Rijn-Waal zijn de volgende personen in de Tweede Kamer gekozen:

- Rob Jetten, Berg en Dal (D66)
- Alexander Kops, Overasselt (PVV)
- Lisa Westerveld, Nijmegen (GroenLinks)

Voor een meerderheid zijn minimaal 4 partijen nodig. De coalitievorming zal naar het zich laat aanzien nog enige tijd duren.

Besluitvoorstel:

Ter kennisneming

ERW V Projektübersicht

06.05.2021

Nationale Kofinanzierung über INTERREG Programmpartner

06.05.2021	Genehmigt Prio 2	Kosten	EU	GLD	NB	Limburg	EZK	NRW	NDS	NL Overig	D Sonstig	LA/STG	*
✓	Grenzen Bewegen	794.517,96 €	394.020,00 €	98.505,00 €	- €	- €	- €	98.505,00 €	- €	- €	- €	01.10.2015	Genehmigt Beendet / EVN
✓	De Lernende Euregio	3.987.411,18 €	1.961.794,00 €	235.022,50 €	235.022,50 €	- €	- €	490.448,00 €	- €	- €	- €	01.10.2015	Genehmigt Beendet / EVN
✓	Plug-in	755.279,04 €	377.639,52 €	88.776,05 €	- €	- €	- €	88.776,05 €	- €	- €	- €	01.10.2015	Genehmigt Beendet / EVN
✓	Krake	3.981.426,36 €	1.884.850,99 €	471.212,75 €	- €	- €	- €	471.212,75 €	- €	- €	- €	02.12.2015	Genehmigt Beendet / EVN
✓	Qualif. Waldarbeit	428.618,36 €	214.309,18 €	53.577,29 €	- €	- €	- €	53.577,29 €	- €	- €	- €	30.06.2016	Genehmigt Beendet / EVN
✓	Ein Blick auf	2.222.403,07 €	1.111.201,54 €	277.800,38 €	- €	- €	- €	277.800,38 €	- €	- €	- €	30.06.2016	Genehmigt Beendet / EVN
✓	Oranjeroute	181.346,94 €	90.673,47 €	21.060,90 €	- €	- €	- €	21.060,90 €	- €	- €	- €	21.12.2016	Genehmigt Beendet / EVN
✓	Grenzinfopunkt ERW	1.969.244,43 €	955.618,02 €	161.191,59 €	60.000,00 €	30.000,00 €	- €	286.682,40 €	- €	- €	- €	02.12.2015	Genehmigt Beendet / EVN
✓	Arbeitsmarkt Grenzreg.	488.613,17 €	244.306,59 €	9.161,50 €	9.161,50 €	9.161,50 €	18.323,00 €	53.928,23 €	19.363,74 €	27.484,50 €	- €	16.03.2017	Genehmigt Beendet / EVN
✓	Beitrag von ermn Arbeitsmarkt	- €	45.201,60 €	- €	- €	- €	- €	- €	- €	- €	- €	16.03.2017	Genehmigt (Über ermn) Beendet / EVN
✓	Beitrag von EDR Arbeitsmarkt	- €	58.149,85 €	- €	- €	- €	- €	- €	- €	- €	- €	22.06.2017	Genehmigt (Über EDR) Beendet / EVN
✓	Beitrag von EUREGIO Arbeitsm.	- €	71.999,59 €	- €	- €	- €	- €	- €	- €	- €	- €	22.06.2017	Genehmigt (Über EUREGIO) Beendet / EVN
✓	Versorgung Verbindet	4.160.393,93 €	2.080.196,98 €	120.625,45 €	- €	90.243,11 €	- €	210.868,57 €	- €	- €	- €	10.03.2016	Genehmigt Beendet / EVN
✓	Rheijn_Land Xperiences	1.644.997,43 €	822.498,71 €	205.624,68 €	- €	- €	- €	205.624,68 €	- €	- €	- €	21.12.2016	Genehmigt Beendet
✓	Beitr. an Euregio Ehealth-1health	- €	200.000,00 €	- €	- €	- €	- €	- €	- €	- €	- €	10.03.2016	Genehmigt (Über EUREGIO) Beendet / EVN
✓	Dynamic Borders	598.183,33 €	299.091,66 €	- €	32.301,90 €	32.301,90 €	- €	64.603,80 €	- €	- €	- €	15.09.2016	Genehmigt Beendet
✓	GIP extra ERW	376.296,24 €	188.148,12 €	31.721,77 €	11.815,70 €	5.907,85 €	- €	56.444,44 €	- €	- €	- €	04.12.2018	Genehmigt Beendet
✓	Rahmenprojekt prio 2	4.633.328,00 €	2.316.664,00 €	148.166,00 €	148.166,00 €	30.000,00 €	- €	326.332,00 €	- €	- €	- €	01.10.2015	Genehmigt
✓	Nachbarsprache	3.419.995,80 €	1.709.997,80 €	422.499,00 €	- €	- €	- €	422.499,00 €	- €	- €	- €	21.12.2016	Genehmigt
✓	Green Blue Rhine	3.545.380,81 €	1.772.690,40 €	443.172,60 €	- €	- €	- €	443.172,60 €	- €	- €	- €	13.05.2017	Genehmigt
✓	Oorlog & Vrijheid	1.698.600,25 €	849.300,12 €	212.348,02 €	- €	13.597,58 €	- €	138.167,63 €	- €	- €	- €	05.10.2017	Genehmigt
✓	Hanzesteden	1.998.377,21 €	999.188,61 €	99.861,17 €	- €	- €	- €	99.861,17 €	99.861,17 €	- €	- €	04.12.2018	Genehmigt
✓	Perspektive 360 +	598.845,87 €	299.422,94 €	74.855,73 €	- €	- €	- €	74.855,73 €	- €	- €	- €	04.12.2018	Genehmigt
✓	Sprache Verbindet	1.974.681,60 €	987.340,80 €	180.254,00 €	61.234,00 €	- €	- €	241.488,00 €	- €	- €	- €	19.03.2019	Genehmigt
✓	ENDO CARE	577.603,02 €	288.801,82 €	15.711,00 €	- €	- €	- €	15.711,00 €	- €	- €	- €	26.09.2019	Genehmigt
✓	Zorg: Kortere, sneller, beter	239.980,85 €	119.990,43 €	29.995,21 €	- €	- €	- €	29.995,21 €	- €	- €	- €	17.03.2020	Genehmigt
✓	Volunteers 2.0	563.197,39 €	281.598,70 €	34.348,55 €	- €	- €	- €	39.669,59 €	- €	- €	- €	17.03.2020	Genehmigt
✓	Nachrichten-Nieuws	693.357,83 €	346.678,91 €	- €	- €	- €	- €	- €	- €	- €	- €	25.06.2020	Genehmigt
✓	Eur. Mobilitätsplan	160.000,00 €	80.000,00 €	12.500,00 €	5.000,00 €	2.500,00 €	- €	20.000,00 €	- €	- €	- €	08.10.2020	Genehmigt
	Aufstockung Rahmenproj	236.000,00 €	118.000,00 €	39.400,00 €	- €	- €	- €	- €	- €	- €	- €	22.06.2021	
	Genehmigt	41.928.080,07 €	20.818.672,27 €	3.487.391,14 €	562.701,60 €	213.711,94 €	18.323,00 €	4.331.147,71 €	19.363,74 €	127.345,67 €	- €		
	Budget	20.823.463,47 €											
	Restbudget Prio 2	4.791,20 €											
	Genehmigt Prio 1 SI	Kosten	EU	GLD	NB	Limburg	EZK	NRW	NDS	NL Overig	D Sonstig	LA/STG	
✓	Druide	5.221.806,25 €	2.484.903,25 €	- €	91.320,01 €	- €	195.339,30 €	325.565,50 €	- €	38.906,19 €	- €	10.03.2016	Genehmigt Beendet / EVN
✓	Intern. Netzwerkbüro	213.407,20 €	106.069,14 €	- €	- €	- €	- €	- €	- €	- €	- €	10.03.2016	Genehmigt Beendet / EVN
✓	Rocket	9.765.176,04 €	488.588,02 €	322.987,65 €	- €	- €	483.803,19 €	667.337,66 €	333.668,83 €	194.215,64 €	- €	10.03.2016	Genehmigt Beendet / EVN
✓	I-Bus	8.935.064,29 €	4.328.409,00 €	171.662,00 €	- €	- €	- €	171.662,00 €	- €	- €	- €	30.06.2016	Genehmigt Beendet/Ungeprüft
✓	Food Protects	10.067.294,98 €	4.980.290,83 €	136.915,21 €	136.915,21 €	616.118,45 €	1.027.870,82 €	- €	- €	- €	- €	10.03.2016	Genehmigt Beendet
✓	I-AT	8.406.706,43 €	3.757.797,77 €	349.718,99 €	74.819,69 €	- €	673.377,19 €	831.423,27 €	- €	25.131,49 €	- €	21.12.2016	Genehmigt Beendet
✓	Spectars	9.884.989,00 €	4.942.494,00 €	241.531,00 €	21.600,00 €	- €	496.516,00 €	827.527,00 €	- €	67.436,00 €	- €	30.06.2016	Genehmigt Beendet/Ungeprüft
✓	DIGIPRO	10.311.980,00 €	4.987.991,00 €	148.231,00 €	107.117,00 €	69.248,00 €	486.897,00 €	811.496,00 €	- €	- €	- €	21.12.2016	Genehmigt
✓	XCT RFID	3.569.936,25 €	1.784.968,63 €	- €	29.895,66 €	- €	160.155,31 €	266.925,51 €	- €	76.874,55 €	- €	21.12.2016	Genehmigt
✓	Clean Energy	4.855.807,30 €	2.427.903,65 €	109.094,55 €	16.000,00 €	16.580,39 €	212.512,39 €	354.187,32 €	- €	- €	- €	21.12.2016	Genehmigt
✓	Beitr. an EMNH Regional Skills Labs	- €	554.510,00 €	- €	- €	- €	- €	- €	- €	- €	- €	20.06.2016	Genehmigt (Über ermn)
✓	EnerPRO	4.230.005,00 €	2.115.002,50 €	52.667,25 €	52.667,00 €	52.667,00 €	- €	158.001,25 €	- €	- €	- €	20.03.2018	Genehmigt
✓	Beitrag von ermn EnerPRO	- €	704.930,40 €	- €	- €	- €	- €	- €	- €	- €	- €	20.03.2018	Genehmigt (Über ermn)
✓	Bel Air	2.661.690,88 €	1.330.845,44 €	18.071,97 €	35.320,00 €	7.380,00 €	91.157,00 €	151.928,97 €	- €	- €	- €	19.06.2018	Genehmigt
✓	Heavy Duty	1.994.479,83 €	996.479,83 €	- €	- €	- €	- €	- €	- €	- €	- €	19.06.2018	Genehmigt
✓	TPRT	1.787.572,61 €	893.814,42 €	- €	- €	- €	- €	- €	- €	- €	- €	04.12.2018	Genehmigt
✓	Digipee	1.441.067,00 €	720.533,50 €	43.757,30 €	- €	- €	65.635,95 €	109.393,25 €	- €	- €	- €	04.12.2018	Genehmigt
✓	Vista Truck Docking	2.148.635,00 €	1.074.318,00 €	190.715,00 €	- €	- €	- €	190.715,00 €	- €	- €	- €	LA Jan. 2019	Genehmigt
✓	Internet of Agriculture	1.312.712,00 €	606.055,50 €	34.480,10 €	- €	- €	51.720,15 €	86.200,25 €	- €	- €	- €	19.03.2019	Genehmigt
✓	Rocket reloaded	2.546.979,97 €	1.221.313,26 €	50.000,00 €	50.000,00 €	- €	150.000,00 €	250.000,00 €	- €	- €	- €	19.03.2019	Genehmigt
✓	Phase 1 Disruptiv	293.949,92 €	146.974,64 €	- €	10.583,62 €	- €	- €	19.629,44 €	- €	9.045,83 €	- €	20.04.2021	Genehmigt
IO ok	Aufstockung Digipro	200.000,00 €	80.000,00 €	- €	- €	- €	- €	- €	- €	- €	- €	22.06.2021	
IO ok	Aufstockung Enerpro	160.000,00 €	80.000,00 €	2.988,20 €	2.988,20 €	- €	- €	5.976,40 €	- €	- €	- €	22.06.2021	
	Genehmigt	90.009.259,95 €	39.404.331,98 €	1.872.820,22 €	629.226,39 €	275.410,60 €	3.683.231,93 €	6.255.839,64 €	333.668,83 €	411.609,70 €	- €		
	Gesamt Genehmigt	131.937.340,02 €	60.223.004,25 €	5.360.211,36 €	1.191.927,99 €	489.122,54 €	3.701.554,93 €	10.586.987,35 €	353.032,57 €	538.955,37 €	- €		
IO ok	Pipeline Prio 1 SI	Kosten	EU	GLD	NB	Limburg	EZK	NRW	NDS	NL Overig	D Sonstig		
✓	Aufstockung Bel Air	200.000,00 €	100.000,00 €	2.200,00 €	2.200,00 €	2.200,00 €	9.600,00 €	16.000,00 €	- €	- €	- €		
	Gesamt Pipeline Prio 1	200.000,00 €	100.000,00 €	2.200,00 €	2.200,00 €	2.200,00 €	9.600,00 €	16.000,00 €	- €	- €	- €		
	Pipeline Prio 2	Kosten	EU	GLD	NB	Limburg	EZK	NRW	NDS	NL Overig	D Sonstig		
✓	3DDD	279.848,41 €	111.318,21 €	30.159,10 €	- €	- €	- €	30.159,10 €	- €	- €	- €		
	Gesamt Pipeline Prio 2	279.848,41 €	111.318,21 €	30.159,10 €	- €	- €	- €	30.159,10 €	- €	- €	- €		

*Beendet = Maximaler EU-Beitrag Aufgrund letzter Mittelabruf
 * Beendet / EVN = Realisierte Zahlen Aufgrund von Endverwendungsnachweis

Grenzenlos leben und arbeiten - hat die Euregio ihr Ziel erreicht?

NRZ
04.05.21

Am 4. Mai 1971 fand die Gründungsversammlung der „Arbeitsgemeinschaft Regio Rhein-Waal“ statt. Startschuss für eine grenzüberschreitende Zusammenarbeit. Ein Interview

Von Claudia Gronewald

Niederrhein. Khalid Rashid und Lambert Teerling verkörpern auf ganz unterschiedliche Weise die Entwicklung der Euregio Rhein-Waal in den vergangenen Jahrzehnten. Der Niederländer Teerling lebt in Nimwegen und ist (Mit-)Begründer der Ler(n)enden Euregio, Berater für berufliche Bildung und Experte für grenzübergreifende Anerkennung von Schulabschlüssen. Der in Pakistan geborene und in Großbritannien aufgewachsene Khalid Rashid ist seit über 30 Jahren Leiter des Büros für Tourismus und Kultur der Gemeinde Weeze und Mitglied im Euregio-Ausschuss für grenzüberschreitende Verständigung.

Was bedeutet die Euregio für Sie?

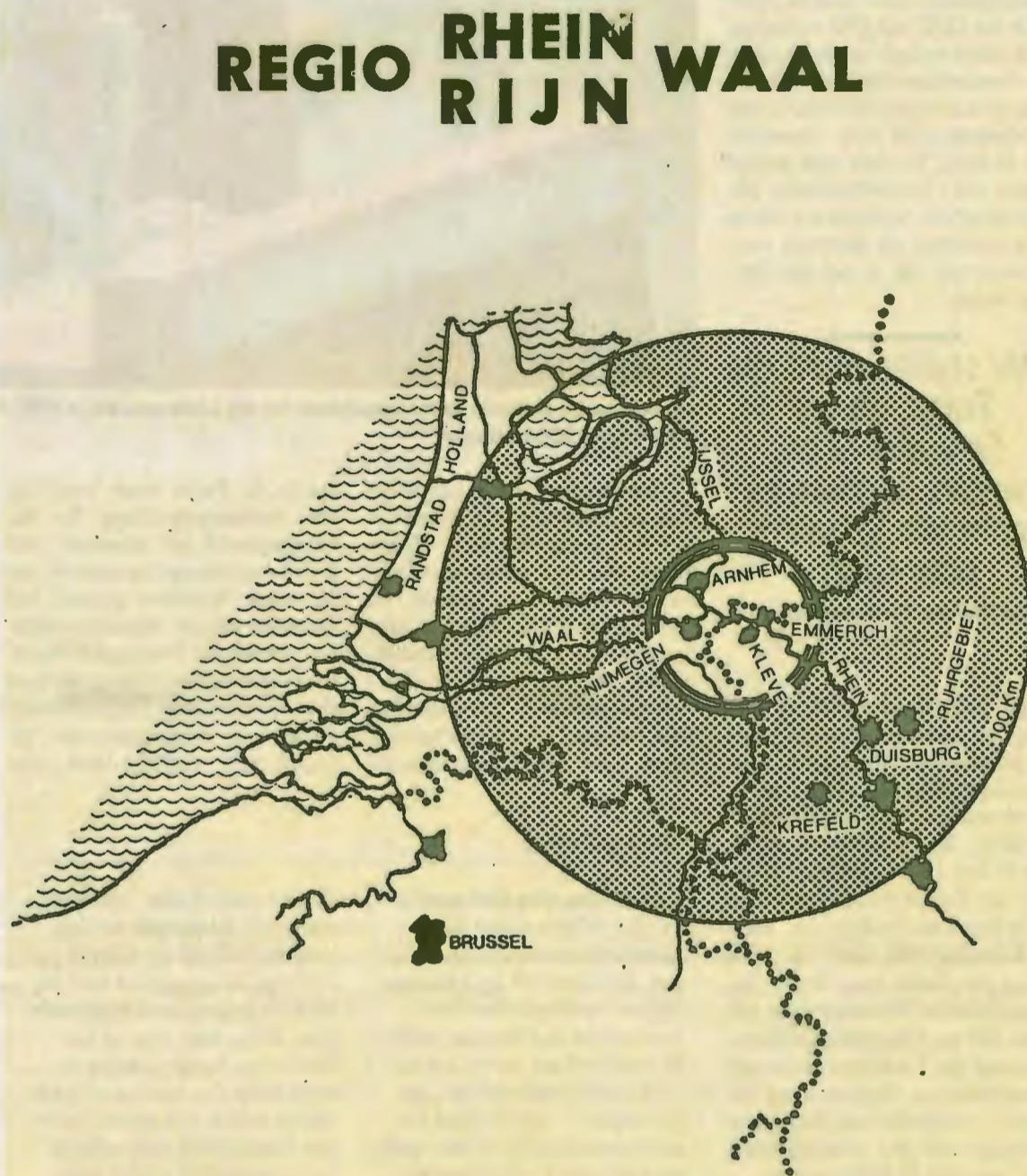
Rashid: Sie bietet uns in der Region die Möglichkeit, grenzüberschreitend zusammen zu arbeiten und so Europa im Kleinen vorleben zu können.

Teerling: Ohne sie wäre die ler(n)ende Euregio, also das grenzüberschreitende Ausbilden, absolut unmöglich gewesen. Die Euregio kam vor 25 Jahren mit der Bitte auf mich zu, meine beruflichen Kontakte zu nutzen. Entstanden ist daraus seit 1996 ein Netzwerk, das berufliche Bildung grenzüberschreitend möglich macht. Damals war es ein Anliegen, junge Leute zusammen zu bringen. Wir fördern auf diese Weise, dass die Bevölkerung sich kennenlernt.

Wie hat sich die Euregio entwickelt?

Rashid: Als ich 1990 bei der Gemeinde Weeze anfang, war mein erstes Projekt gleich ein grenzüberschreitendes, das wir von der Stadt Kevelaar übernommen hatten. Es ging darum, Kommunen über die Niers miteinander zu verbinden. Eine Niersroute ist daraus nicht entstanden, dafür die Herrensitzroute entlang der Burgen und Schlösser in der Region. Dafür hatte ich damals einen Termin bei der Euregio und genau einen Ansprechpartner. Heute ist die Euregio gewachsen und professioneller geworden, liefert viel mehr Unterstützung als in den Anfängen. Die Euregio hat sich aus meiner Sicht positiv entwickelt.

Teerling: Es hat ganz einfach angefangen. Ein Metallbauer aus Kleve suchte 1996 händeringend Auszubildende. Kontakt zur Euregio wurde hergestellt, man lernte sich kennen und bekundete gegenseitiges großes Interesse. Nach und nach kamen weitere Interessenten wie et-



Der Rat der Regio Rhein-Waal nimmt 1978 seine Arbeit auf. Die Karte zeigt das Einsatzgebiet.

FOTO: EUREGIO



Lambert Teerling und Khalid Rashid (v.l.n.r.).

FOTO: EUREGIO

wa Schreiner hinzu, aus solchen Pionierprojekten entstand ein Netzwerk und wuchs. Das gilt genauso für Handwerker, die grenzüberschreitend arbeiten und den unglaublich gewachsenen kulturellen Austausch.

Welche Rolle spielt die Euregio für das deutsch-niederländische Verhältnis?

Rashid: Wir nehmen die Grenze als solche nicht mehr wahr. Trotzdem merkt man bei Behörden immer

noch eine Hemmschwelle. Es muss unser Ziel sein, diese weiter abzubauen. Das gilt auch für Unternehmen, wenn es um die Themen Ausbildung oder Anerkennung von Abschlüssen geht. Wir müssen etwas tun, die Grenzregion zu leben.

Teerling: Es gibt unglaublich viele Möglichkeiten sich zu treffen. Menschen kommen niederschwellig in Kontakt und wenn sie das einmal sind, ist es ein Selbstläufer – mehr muss man nicht tun. Nehmen Sie zum Beispiel Interessensgruppen zu einem bestimmten Thema und über die Grenze hinweg. Die Euregio hat hier eine wichtige Mittlerfunktion, die nicht fehlen darf und macht die Verknüpfung. Das ist ganz fantastisch.

Was ist Ihr persönlicher Beitrag zur Entwicklung der Euregio?

Rashid: Als Vertreter der Kommune musste ich am Anfang viel Überzeugungsarbeit leisten. Inzwischen haben wir die Euregio ausgeweitet, nachdem wir mit zwölf Partnern begonnen hatten. Die Gemeinde Weeze hat schon 2008 auf das Knotenpunktsystem umgestellt (regionale Radfahrroute, Anm. d. Red.). Wir ermöglichen Begegnungen im Jugend- und Seniorenbereich und haben Aktivitäten wie „op de fiets“, Mini art-Aufführungen oder Konzerte organisiert.

Wir bringen Schüler in Weeze und Bergen zusammen. Dafür ist Weeze 2016 vom Land NRW als europäische Kommune ausgezeichnet worden. Im Interreg-Projekt Dynamic Borders arbeiteten sechs Kom-

munen vier Jahre lang grenzüberschreitend zu Themen wie Agrofood, Praktikumsvermittlung und Tourismus zusammen. Wir haben mit unserem Engagement einen Mehrwert erzielt und unser Einsatz ist belohnt worden.

Teerling: Ich bin Grenzbewohner. Das ist meine Motivation. Geboren in Bergen-Dal wohne ich heute in Nimwegen. Ich habe Familie in Griethausen, bin zweisprachig. Für mich ist es wichtig, über die Grenze hinweg Kontakte zu haben. Ohne die Euregio wäre das Projekt der grenzübergreifenden Ausbildung absolut unmöglich gewesen.

Wie sehen Sie die Euregio in der Zukunft?

Rashid: Sehr positiv. Der Bedarf für grenzüberschreitende Zusammenarbeit wird immer da sein. Ändern werden sich die Themen wie zum Beispiel Klima oder Energie, und auch um den Bereich ÖPNV wird man sich weiter kümmern müssen.

Teerling: Ich sehe soviel wirtschaftliche Entwicklung in der Region. Eine wichtige Aufgabe der Euregio muss es sein, die Schönheit der Landschaft, das grüne Herz, mit der Wirtschaftskraft der Ballungszentren wie Nimwegen, Arnhem und Duisburg es sind zu vereinen.

Es ist entscheidend für die Region, planerisch und wirtschaftlich in Kontakt zu bleiben. Beide Seiten müssen zusammen gedacht werden, damit es grün bleibt, und damit das riesige Potenzial der Wirtschaft, aber auch der Hochschulen genutzt wird.

50 Jahre Euregio Rhein-Waal

Die Euregio Rhein-Waal blickt in diesem Jahr auf ihr 50-jähriges Bestehen zurück.

Grenzgemeinden und Wirtschaftsverbände hatten 1971 zunächst die Arbeitsgemeinschaft Regio Rhein-Waal gegründet, die sich im Laufe der 1970er Jahre immer mehr institutionalisierte.

1978 erklärt die Arbeitsgemeinschaft die Stärkung wirtschaftli-

cher Strukturen, die Intensivierung sozialer und kultureller Kontakte sowie die Förderung des Tourismus in der Grenzregion zu ihren wichtigsten Zielen.

Heute ist die Euregio Rhein-Waal ein öffentlich-rechtlicher Zweckverband mit 55 Mitgliedern und erstreckt sich über eine Fläche von 8.663 Quadratkilometern, in der rund 4,2 Millionen Menschen leben.

„Wir müssen die Euregio-Identität stärken“

Vor 50 Jahren wurde die Euregio Rhein-Waal gegründet. Die Vorsitzenden Thomas Ahls und Hubert Bruls streben eine noch engere Zusammenarbeit an – auch um die Wirtschaftspotenziale besser zu nutzen

Von Andreas Gebbink

Kreis Kleve. Vor 50 Jahren, am 4. Mai 1970, da war das Verhältnis zwischen Deutschland und den Niederlanden noch angespannt. Die Geschehnisse des Zweiten Weltkrieges wogen schwer und belasteten die Beziehungen. Um so mutiger war es, vor einem halben Jahrhundert die Euregio Rhein-Waal zu gründen, um das Zusammenleben im Herzen Europas zu fördern. Heute sind die Beziehungen zwischen den Ländern so gut wie noch nie. Gerade in der Corona-Pandemie wird deutlich, wie schmerzhaft die eingeführten Hürden für Grenzübertritte sind. Offen Grenzen? Für uns völlig normal.



Die NRZ startet anlässlich des Euregio-Jubiläums eine kleine Serie, die wöchentlich erscheinen wird. Den Auftakt machen wir mit einem Interview der beiden Vorsitzenden und Bürgermeistern Thomas Ahls aus Alpen und Hubert Bruls aus Nimwegen.

Herr Bruls, sind wir aktuell noch eine Euregio?

Hubert Bruls: Wir sind natürlich noch eine Region. Aber Corona hat den Nationalismus in Europa in der Tat gefördert. Da brauchen wir kein Schleifchen drum zu binden. Nach 14 Monaten können wir konstatieren: Die Grenze ist härter als je zuvor. Persönlich bin ich in der Pandemiezeit nur noch zwei oder drei Mal in Deutschland gewesen. Normalerweise bin ich drei Mal im Monat im Nachbarland. Die Pandemie hat wirklich einen Einfluss auf unser Zusammenleben. Die Krise wird national angepackt und das finde ich sehr schade. Jedes Land macht wieder seine eigenen Regelungen, das ist für Bürger sehr verwirrend.

Die Verpflichtung zum Coronatest war der Todesstoß für den grenzüberschreitenden Austausch.

Bruls: Diese Maßnahme hat die Niederländer sicherlich überfallen. Aber es gab zuvor auch schon niederländische Regelungen, die wiederum Konsequenzen für den deutschen Grenzverkehr hatten. Ich habe mittlerweile akzeptiert, dass es diese unterschiedlichen Herangehensweisen gibt.

Die Euregio Rhein-Waal wird 50.

Euregio Rhein-Waal



Hubert Bruls (links) und Thomas Ahls trafen sich zum NRZ-Gespräch im historischen Trèves-Saal im Nimweger Rathaus.

FOTO: ANDREAS GEBBINK / NRZ

Herr Ahls, sehen Sie das genauso?

Thomas Ahls: Die informellen Beziehungen funktionieren ja und die Grenze ist auch nie geschlossen worden. Das war in anderen Regionen Europas anders. Klar, die Testpflicht ist da. Aber ich sehe es jetzt mal aus deutscher Sicht: Wir haben zwischen den Bundesländern ja fast die gleichen Effekte wie mit den Niederlanden. Bei uns machen Bundesländer auch Alleingänge. Wir wollen aber aus diesen Ereignissen lernen. Und wir sehen ja auch gute Strukturen, etwa unsere Grenz-Infopunkte, die die Arbeitnehmer und Arbeitgeber mit wichtigen Informationen versorgen.

Vieles hat sich in 50 Jahren verbessert, wo sehen Sie denn noch Handlungsfelder?

Bruls: In der Euregio müssen wir dafür kämpfen, dass wir viele Dinge weiter vereinfachen. Und wo das aufgrund der nationalen Gesetzgebung nicht möglich ist, müssen wir schauen wo wir investieren können: Wir haben jetzt die Grenz-Infopunkte, um den Arbeitsmarkt zu stärken. Können wir das noch erweitern und einen echten eu-

regionalen Arbeitsmarkt aufbauen? Das wird dann mehr Geld kosten. Auf diesem Feld sehe ich Möglichkeiten für Verbesserungen. Denn wir nutzen immer noch nicht alle Wirtschaftskapazitäten unserer Region.

Ahls: Der grenzüberschreitende Arbeitsmarkt ist eine riesige Aufgabe. Unseren Unternehmern ist immer noch nicht klar, wie man in den Niederlanden Fuß fassen kann und wo man geeignete Ansprechpartner findet. Da müssen wir weiter dran arbeiten. Im Bereich Klimaschutz werden wir neue Handlungsfelder erschließen.

Bruls: Wir sehen, dass wir die wirtschaftliche Zusammenarbeit in der Euregio seit den 90er Jahren sehr verbessert haben. Früher beschäftigten sich unsere Projekte vor allem mit sozio-kulturellen Programmen. Die Interreg-Programme haben da einen enormen Schwung gegeben.

Aber was wir benötigen, ist eine euronale Mentalität. Ein praktisches Beispiel: In den Niederlanden wird für alles Mögliche eine Statistik erstellt, wir sind gut im Analysieren. Aber all das endet an der Grenze. Für den Arbeitsmarkt verfügen wir über wunderbare Zahlen für die Region Arnheim oder Nimwegen, aber wir koppeln dies nicht mit den deutschen Zahlen. Und dies hat zur Folge, dass wir den Bürgern immer vorgaukeln, dass man in Nimwegen nur halb so große Chancen auf einen Arbeitsplatz hat als etwa in Utrecht. Und das ist irreführend. Denn in der Grenzregion hat man vielleicht sogar größere Chancen auf einen Arbeitsplatz, wenn man den Blick gen Deutschland wagt. Wir leben hier mitten in Europa und das Ruhrgebiet ist gerade mal eine Autostunde entfernt.

Welche Restriktionen gibt es für Unternehmer, sich im Nachbarland zu engagieren? Wenn Sie in Lent neue Baugebiete ausweisen, sieht man kaum deutsche Unternehmen.

Bruls: Richtig, aber das hat wahrscheinlich auch mit Kulturunterschieden zu tun. Bei Ausschreibungen wird meistens scharf kalkuliert und wenn man aus dem Ausland

keine Gewähr, dass man den Zuschlag erhält.

Müssen wir das Wissen in der Euregio nicht noch viel stärker vernetzen? Der Klimawandel zwingt uns zu enormen Veränderungen. In Deutschland wollen wir mehr fürs Fahrradfahren tun, in den Niederlanden gibt es bereits prima Lösungen. Von diesen Erfahrungen könnte man profitieren.

Bruls: Ich teile die Einschätzung, dass auf diesem Gebiet noch stärker zusammengearbeitet werden kann. Denn gerade beim Fahrradverkehr hatten wir vor Corona große Pläne in der Schublade für euronale Fahrradrouten. Ich hoffe, dass wir diesen Ball wieder aufnehmen.

Wir müssen die Chancen der euronalen Zusammenarbeit stärker betonen und dabei kann die Euregio eine große Rolle einnehmen. So könnten Mitarbeiter von Rathäusern sich häufiger austauschen.

Ahls: Der Kern unserer Zusammenarbeit ist ja der Wissensaustausch. Die Universitäten beiderseits der Grenze arbeiten viel mehr zusammen als früher. Das gilt auch für den Gesundheitsbereich.

„Aber Corona hat den Nationalismus in Europa in der Tat gefördert.“

Hubert Bruls, Vorsitzender der Euregio Rhein-Waal.

Was sind die Ziele der Euregio für die nächsten Jahre?

Bruls: Persönlich finde ich das Thema „euronale Identität“ eine schöne Aufgabe. Das ist natürlich etwas Abstraktes, aber andererseits auch sehr wichtig. Diese Identität ist die Basis für unsere wirtschaftlichen, kulturellen oder sozialen Aktivitäten. Wenn man das Gefühl hat, dass man gemeinsam eine Region formt, dann wird man auch gemeinsam auftreten und sich entwickeln.

Wie macht man dies erfahrbar?

Bruls: Letztlich kommt es darauf an, dass Menschen sich begegnen und ein Gefühl für die Euregio erhalten. Daher sind die kleineren Euregio-

tanz zum Nachbarland. Wir brauchen mehr Sprachunterricht, Praktika und gemeinsame Projekte.

Werden wir mal konkret: Braucht die Euregio eine grenzüberschreitende Polizeistation, wie jüngst von CDU-Bundestagsabgeordneten gefordert?

Ahls: Wir haben uns als Euregio dazu positioniert und finden das gut. Insgesamt funktioniert die grenzüberschreitende Zusammenarbeit. Als deutscher Polizeibeamter kennt man eine Telefonnummer von einem niederländischen Kollegen, den man im Zweifel anrufen kann. Aber insgesamt ist das alles noch sehr starr. Von daher wäre ein Vorstoß gut. In Bad Bentheim haben wir gute Erfahrungen mit mobilen Teams gemacht.

Bruls: Aber sollen dann deutsche Polizisten in den Niederlanden arbeiten? Es ist nicht sehr sinnvoll, niederländische Polizisten in Kleve zu platzieren. Denn nach niederländischem Recht gibt es in Kleve keine niederländischen Kriminelle. Gemeinsame Streifendienste sind etwas anderes.

Was muss sich beim ÖPNV in der Region noch verbessern?

Bruls: Beim Busverkehr haben wir Fortschritte gemacht: Es gibt eine halbstündige Verbindung bis zum Campus der Universität. Aktuell läuft eine Untersuchung, die von der Euregio in Auftrag gegeben wurde, sich die euronale Mobilität insgesamt anzusehen. Es ist richtig, dass es traditionell nicht viele Ost-West-Verbindungen gibt. Aber wir haben uns jetzt als Region in Den Haag für eine große Investition in die Strecke Arnheim-Ruhrgebiet stark gemacht. Ich hoffe, dass wir hier größere Fortschritte erzielen können. Und endlich die Diskussion über das Spoorlijntje beenden.

Denn die Reaktivierung der Bahnstrecke Kleve-Nimwegen ist aussichtslos?

Bruls: Nichts ist jemals vorbei. Wir wissen nicht, was in 50 Jahren geschieht. Aber Groesbeek wird kurzfristig nicht mitmachen und daher bin ich auch froh, dass wir die Mobilitätsuntersuchung in Auftrag gegeben haben, um den Fokus zu verlegen. Damit haben wir eine Alternative

NRZ 08.05.2021

Die Grenzen beginnen im Kopf

Corona hat den Nationalismus befördert – genau dagegen kämpft die Euregio seit 50 Jahren

Preis Kleve. Die Corona-Pandemie hat das Zusammenleben in der Euregio Rhein-Waal deutlich erschwert. Der Nationalismus sei gefördert worden und nach 14 Monaten müsse man feststellen, dass die Grenzen härter sind als je zuvor. Zu diesem Ergebnis kommt der Vorsitzende der Euregio Rhein-Waal, Huibert Bruls, im Gespräch mit der NRZ. Bruls und sein deutscher Amtskollege Thomas Ahls möchten, dass die Zusammenarbeit zwischen den deutschen und niederländischen Regionen weiter verstärkt wird: mehr Projekte, mehr

Sprachunterricht in der Schule, mehr Praktika für Auszubildende und Schüler im Nachbarland. Denn man stelle fest, dass jüngere Menschen eine größere Distanz zum Nachbarn hätten.

Und genau diese Hürden möchte die Euregio Rhein-Waal seit mehr als 50 Jahren abbauen. Die NRZ startet heute eine mehrteilige Serie über diesen deutsch-niederländischen Zusammenschluss, mit dem noch immer nur wenig Menschen etwas anfangen können. Dabei unterstützt die Euregio jährlich zahlreiche Projekte, um unter ande-

rem in den Bereichen Kultur, Bildung, Verkehr, Wirtschaft, Gesundheit oder Tourismus eine Zusammenarbeit zu fördern.

Die NRZ wird in den nächsten Wochen einige Bereiche der Euregioarbeit vorstellen und Beispiele für konkrete Verbesserungen in der Grenzregion geben. Denn dabei geht es nicht nur um schöne Projekte für mehr Verständigung, sondern auch um konkrete Interessen, die das Zusammenleben verbessern. Denn noch immer nutzt die Euregio ihre Wirtschaftskraft nicht vollständig aus, weil die kulturellen und



sprachlichen Barrieren eine Hürde darstellen.

Lokalseite

ngsdienst, ☎
19222.

Kleve, Hagsche
18175.
uedem, Mühlen-
405.
te, Kevelaer, Bus-
1832)5295.

Waal, Kleve, Lud-
o.
te, Kalkar, Graben-
4370.
ke oHG, Weeze;
2837)1717.
e OHG Neuhoff &
tr. 18.

diensete von 9-9
bis zu den dienstha-
☎ 0800 00 22833,

theken.de

chaft, ☎116117,

Center zum Corona-
191001, Sa, So.
a für Corona,
t, dienstdienst,
0, Sa, So.

ÜRDEN
re (nur telefonisch),
0, Sa 10 bis 13 Uhr,

CE
ir Alleinerziehende,
5.30 Uhr, ☎(0201)
Kummer Kinder- u.
14 bis 20 Uhr,
ve und Kranenburg,
40, Mehr, Sa, So,
lorf für Goch, Bed-
kar, Heidfeldstraße
So 10 bis 18 Uhr,
4.

enhaus Kleve, Sa,
2201.
Hilfe Kreis Kleve
14, Sa, So,
31.
lon, Sa, So,
94.
chwangere in Not, Sa,
40020.
ewalt gegen Frauen,
116016.

CE
rZustellung,
20*,
50*
a 6-14 Uhr
zeige aufgeben:
20*,
50*
io bis fr 7.30-18 Uhr
nrz.de
en

itz te Baay
555
emiedien.de
no bis fr 9-17 Uhr
mer

Straße 96, 47533 Kleve
02821 7252-28
02821 7252-32
nrz.de
02822 924920
@nrz.de
n Kleve:

ußer sonntags. Für unver-
teine Gewähr. Bezugsände-
m Quartalsende möglich.



Die Universitätsklinik UMC Radboud in Nimwegen arbeitet eng mit dem Antonius-Hospital in Kleve zusammen.

FOTO: NRZ ARCHIV

Für eine bessere Versorgung

Seit den 90er Jahren arbeiten deutsche und niederländische Kliniken im Grenzgebiet eng zusammen. Zu den Erfolgsgeschichten gehören die Trauma-Helikopter

Von Claudia Gronewald

Kreis Kleve/Niederlande. Wenn man auf fünf Jahrzehnte Euregio Rhein-Waal zurückblickt, bedeutet diese Geschichte des Zusammenwachsens beider Seiten der Grenze auch einen Blick auf die Entwicklung der grenzüberschreitenden Gesundheitsversorgung zu werfen. Thea Remers koordiniert die entsprechenden Projekte seit 1997.

„Es hatte schon zwei Jahre zuvor eine Machbarkeitsstudie gegeben, unter Beteiligung der AOK Rheinland-Hamburg, der Katholischen Karl Leisner Kliniken Kleve, der Radboudklinik Nimwegen und der niederländischen Krankenversicherungsträger CZ Zorgverzekeraar und VGZ“, erinnert sie sich an die Anfänge. Inzwischen gebe es ein Netzwerk von 50 Krankenhäusern, Organisationen wie den Ärztekammern und Versicherungen. Dreimal im Jahr werden seither Projekte initiiert und besprochen. „Eine gute Gelegenheit sich kennenzulernen“, sagt Remers. „Ziel war und ist es, die grenzüberschreitende Versorgung zu optimieren und zu ermöglichen, Ärzte beiderseits der Grenze aufsuchen zu können“, erklärt sie.

Ein sichtbarer Erfolg

In den Niederlanden habe es zum Beispiel lange Wartezeiten bei Augenärzten und anderen Fachärzten gegeben. 2004 beispielsweise wurde das Projekt „Grenzüberschreitender Einsatz der Trauma-Helikopter“ ausgeführt. „Das war ein großer und für die Bevölkerung auch sichtbarer Erfolg“, meint die Koordinatorin. „Unsere Gesundheitssysteme sind sehr unterschiedlich. Da kön-

nen und müssen wir voneinander lernen.“

In den letzten Jahren habe man Kontakte zwischen Radboud-Klinik und der Uniklinik Düsseldorf aufgenommen. Auch eine enge Zusammenarbeit zwischen der Nimweger Klinik und der LVR-Klinik Bedburg-Hau gebe es. Krankenhäuser in Emmerich, Moers und Krefeld beteiligen sich an mit Hilfe der Euregio angestoßenen Projekten.

Studien zu Bluthochdruck

So wurde zwischen 2016 und 2019 eine deutsch-niederländische Studie zu Bluthochdruck bei Schwangeren der Kardiologin an der Radboud, Prof. Dr. Angela Maas, begleitet. Entwickelt wurde zudem eine digitale Methode, um Frauen nach Krebserkrankung oder bei Depressionen zu betreuen. Mehrere Kliniken in der Region beteiligten sich an diesen Projekten.



Patienten profitieren von der Zusammenarbeit zwischen Katholischem Karl-Leisner-Klinikum und Radboud Uniklinik im Bereich der plastischen Chirurgie. Seit 2016 arbeitet man hier unbürokratisch zusammen. Auch dies nach dem

Ende eines erfolgreichen Euregio-Projektes. Die Kinderklinik des Klever St. Antonius-Hospitals steht in gutem Kontakt mit den Kinderkliniken der Radboud. „Es gibt viele Beziehungspunkte“, freut sich Thea Remers. „All diese Projekte brauchen Zeit, aber jedes von ihnen ist bisher ein Erfolg gewesen“, zieht sie eine positive Bilanz.

Wichtige Kooperationen

Das gilt auch für die LVR-Klinik Bedburg-Hau. „Wir haben 2004 mit der wichtigen Kooperation begonnen“, berichtet der Chefarzt der Neurologie, Dr. Christoph Baumsteiger. Er sei sehr dankbar, dass Euregio und AOK das Projekt unterstützten und lobte insbesondere die vertrauensvolle Zusammenarbeit mit dem Nimweger Neurochirurgen Dr. Jeroen Boogaarts bei der Behandlung von Schlaganfall-Patienten. Von den 920 dieser Patienten in 2019 seien 20 so schwer erkrankt, dass sie nach Nimwegen verlegt werden mussten. „Von der Kooperation mit Nimwegen zur Durchführung der sogenannten mechanischen Thrombektomie (Entfernung eines Blutgerinnsels aus einem Blutgefäß) profitieren die Menschen dramatisch“, so Baumsteiger.

Der Faktor Zeit sei bei einem Schlaganfall ganz entscheidend. „Die Kliniken in Essen oder Düsseldorf wären so schnell einfach nicht erreichbar.“ Der ländliche Raum sei hier benachteiligt. Die Zusammenarbeit werde deshalb weiter verbessert. „Patienten von überall in der Region werden nach Nimwegen geschickt“, weiß der Chefarzt. Zukünftig solle dies auch für die schnelle Datenübertragung gelten.

Denn auch hier geht es um Zeit: „Wir müssen die Daten schnell und vollständig zur Verfügung haben und in die Niederlande weiterleiten können.“ Entsprechende Portale würden dafür gerade getestet.

„Der grenzüberschreitende Einsatz von Krankenwagen bleibt ein schwieriges Thema, seine Genehmigung ist ein großes Ziel“

Thea Remers von der Euregio Rhein-Waal.

„Gleichzeitig arbeiten wir daran“, ergänzt Baumsteiger, „dass die Behandlung keine Einbahnstraße bleibt und nehmen deutsche Patienten nach ihrer Akutbehandlung etwa zur Rehabilitation zurück.“

Gute Kontakte bewähren sich

Gerade in der Coronazeit hätten sich diese guten Kontakte bewährt, betont Thea Remers. „Als es in den Niederlanden in 2020 nicht genug Intensivplätze gab, wurden die Menschen auf dem kurzen Weg in Deutschland aufgenommen.“

Natürlich gibt es auch Probleme. „Der grenzüberschreitende Einsatz von Krankenwagen bleibt ein schwieriges Thema, seine Genehmigung ist ein großes Ziel“, so Remers. Erlaubt sei bisher lediglich der Helikopter. „Auf deutscher Seite ist immer noch der Datenschutz problematisch. Das Thema steht immer wieder auf der Tagesordnung.“



Kita-Anbau schreitet voran

„Kinderburg“ soll im August fertig sein

Kranenburg. Das Ziel ist zum Greifen nah: Am 1. August, pünktlich zum neuen Kita-Jahr, soll der Anbau der Kranenburger AWO Kita „Kinderburg“ fertiggestellt sein. Dann können die Kinder und Erzieherinnen aus der Übergangslösung in der Euregio-Schule umziehen.

„Das wird ein tolles Gefühl sein, endlich alle Kinder und Mitarbeitenden unter einem Dach zu haben“, freut sich Leiterin Isabel Beermann schon heute. In der „Kinderburg“ ist dann Platz für 75 Kinder. „Das Besondere ist, dass es auch eine Nestgruppe geben wird, in der zehn Kinder ab sechs Monaten betreut werden können“, betont Beermann.

Die Fachkräfte dieser Gruppe hätten bereits an zusätzlichen Schulungen teilgenommen, um sich mit den Bedürfnissen der ganz Kleinen vertraut zu machen. Die Kinder können es kaum erwarten, die neuen Räumlichkeiten mit Lachen und Leben zu füllen.



Der Anbau soll bis August fertig werden.

FOTO: AWO KREIS KLEVE

Online-Austausch zum Thema „Polyneuropathie“

Kleve. Selbsthilfegruppen haben es zurzeit schwer. Persönliche Treffen werden eingeschränkt und somit fallen auch Gruppentreffen der Selbsthilfe zu großen Teilen aus. Auch der Selbsthilfegruppe zum Thema „Polyneuropathie“ geht es seit einigen Monaten so. Die beiden Ansprechpersonen der Gruppe möchten nun die digitale Möglichkeit des Austausches nutzen und bieten gemeinsam mit dem Selbsthilfe-Büro Kreis Kleve am Donnerstag, 20. Mai, von 17 bis 18.30 Uhr ein digitales Gruppentreffen an.

Interessierte melden sich über das Selbsthilfe-Büro Kreis Kleve unter ☎ 02821/7800-12 oder selbsthilfe-kleve@paritaet-nrw.org an. Nach der Anmeldung wird der Zugangslink für die Veranstaltung verschickt. Ansprechpartnerin ist Carolyn Kempers (☎ 02821/78 00 12).

Ritter Rost ist wieder in Aktion

Kleve. Ritter Rost ist weiterhin aktiv. Auch wenn er durch die Corona-pandemie bedingt nicht vor Ort in der Klever Stadtbücherei erscheinen kann, so können seine Abenteuer virtuell verfolgt werden. Patricia Prawit wird drei Kurzlesungen für Kinder als Online-Lesung mit Hund gestalten: Charmant, witzig und musikalisch.

Die Links zu den drei Lesungen mit jeweils 15 Minuten Länge werden am kommenden Montag, 17. Mai, auf der Webseite der Stadtbücherei veröffentlicht (kleve.de/de/stadtbuecherei).



NRZ 22.05.21



Der Schnellbus 58 verkehrt zwischen Emmerich und Nimwegen.

FOTO: KONRAD FLINTROP / FUNKE FOTO SERVICES GMBH

Busverkehr ist ausbaufähig

Die Schnellbuslinie 58 zwischen Emmerich und Nimwegen ist eine Erfolgsgeschichte. Beim Ticketsystem, dem Fahrplan und auf Bahn-Strecken soll noch nachgebessert werden

Von Claudia Gronewald

Kreis Kleve/Nimwegen. Lange Zeit galt, wer in der Region schnell und zuverlässig von A nach B kommen möchte, nutzt wenn möglich das Auto, bei kürzeren Strecken vielleicht auch das Fahrrad. Der Öffentliche Personen-Nahverkehr (ÖPNV) ist gerade im ländlichen Raum nicht das erste Verkehrsmittel der Wahl, erst recht nicht grenzüberschreitend. Das hat sich mit dem Start des Schnellbusses 58 geändert, mit dem die Niederrheinischen Verkehrsbetriebe (NIAG) zwischen Emmerich und Nimwegen hin- und herfahren. Ein attraktives Angebot, das schnell gut angenommen wurde, bei dem sich aber viele kleine Probleme auftaten. Lösungen wurden auch mit Unterstützung der Euregio Rhein-Waal gefunden.

Schnellbus verkehrt jede Stunde

Die Euregio-Referentin für den ÖPNV, Heidi de Ruiter, erinnert sich an die Anfänge. „Die Linie geht zurück auf das Jahr 2005“, sagt sie. Damals habe man noch nicht bis Nimwegen durchfahren können, sondern musste in Wyler umsteigen. „Der Bus fuhr anfangs nur tagsüber und auch nicht an den Wochenenden.“ Schwierig, so de Ruiter, sei anfänglich auch das Bezahlen mit den niederländischen OV-Chipkaarts (Tickets des niederländischen ÖPNV) gewesen. „Die Niederländer zahlen kaum noch mit Bargeld, in den NIAG-Bussen gab es aber erst einmal keine Lesegeräte für ihre Karten“, erklärt die Referentin. Jetzt seien 15 NIAG-Busse mit Lesegeräten ausgestattet. Auch ein Abo für den Schnellbus ist möglich.

Inzwischen startet der SB 58 täglich und nahezu jede Stunde am Bahnhof in Emmerich und endet

auf dem Campus der Radboud Universität in Nimwegen – teils sogar im Halbstundentakt. „Der Wille Probleme zu lösen, ist immer da“, schmunzelt de Ruiter. Und längst ist aus der Strecke eine Erfolgsgeschichte geworden. „Der SB 58 ist die einzige Linie, die sich selber trägt und schwarze Zahlen schreibt“, verrät die junge Niederländerin.



Vor der Corona-Pandemie sei die gesamte Strecke in beide Richtungen sehr stark frequentiert worden, ergänzt Michael Block, bei der NIAG für die Öffentlichkeitsarbeit zuständig. „Zeitweise mussten wir zum Beispiel an Sonntagen sogar die Kapazität erhöhen und haben Gelenkbusse mit bis zu 120 Plätzen statt der üblichen Busse mit bis zu 70 Plätzen eingesetzt.“ Das sei heute anders, mit Beginn der Pandemie seien die Fahrgastzahlen deutlich zurückgegangen. Als Gründe nennt er vor allem den Wegfall des Shopping-Tourismus in der Euregio, den drastisch reduzierten Pendelverkehr zu den Hochschulen in Kleve und Nimwegen und auch den durch lange währendes „Homeschooling“ deutlich reduzierten Schülerverkehr.

Unabhängig von coronabedingten Problemen plant man bei der Euregio für die Zeit danach. So wird über eine Verbesserung beim Fahrt-

akt nachgedacht. Derzeit hält der SB 58 60 Mal zwischen Emmerich und Nimwegen. „Da gibt es die Idee, ihn nur ein- bis zweimal halten zu lassen, damit er wirklich ein Schnellbus ist“, erklärt de Ruiter. Was auch die Fahrzeit von derzeit mehr als einer Stunde reduzieren würde.

Das Potenzial ist da

Pläne gibt es auch für die Ausweitung der Strecke bis Doetinchem. Die nächste Ausschreibungsphase für die Routen beginne 2023, weiß Heidi de Ruiter. „2025 könnte es dann losgehen.“ Eine Machbarkeitsstudie werde gerade erstellt. „Und manchmal“, sagt sie, „folgt das Interesse ja auch, wenn das Angebot einmal da ist.“ Das Potenzial für grenzüberschreitenden ÖPNV sei in jedem Fall vorhanden.

Ähnlich sieht es bei der grenzüberschreitenden Bahnverbindung mit dem RE 19 zwischen Arnheim und Düsseldorf aus, der von Pendlern genutzt wird. Schwieriger und mit Umsteigen in Bus oder Zug verbunden ist es da schon, wenn man von Emmerich nach Doetinchem möchte.

„Da gibt es die Idee, ihn nur ein- bis zweimal halten zu lassen, damit er wirklich ein Schnellbus ist“

Heidi de Ruiter über die Zukunft des Schnellbusses 58.

Besser aufeinander abgestimmt werden müssen nach Ansicht de Ruiter auch die unterschiedlichen Ticketsysteme: Für die Zugstrecke zwischen Emmerich und Arnheim

gilt das deutsche VRR-Ticket, das niederländische Pendant, die OV-Chipkaart, kann bisher nur von Arnheim bis Zevenaar benutzt werden. „Wir erarbeiten gerade ein people-to-people-Projekt, damit die Niederländer mit ihrer Karte in Emmerich einchecken können“, erklärt de Ruiter.

Dafür sollen in Elten, Emmerich und Praest Chipsäulen aufgestellt werden. Aus EU-Mitteln werden dafür 25.000 Euro bereitgestellt. An der Finanzierung beteiligen sich die Provinz Gelderland und die Stadt Emmerich.

Arbeiten, sagt de Ruiter, müsse man zudem noch an digitalen Informationsmöglichkeiten an den Haltestellen. „Man bekommt einfach keine zuverlässigen Informationen etwa über die genaue Fahrzeit oder verspätete Busse oder Bahnen.“ In den Niederlanden gebe es dafür eine eigene Website. „Eine Verbesserung würden wir in den nächsten Jahren gerne noch angehen.“

Neue Mobilitätsplan für die Euregio

Ebenfalls auf der Agenda steht die euregionale Mobilität. Ein entsprechender Plan werde gerade erarbeitet. „Wir diskutieren darüber, wie die Erreichbarkeit innerhalb, aber auch außerhalb der Euregio zu verbessern ist“, so de Ruiter. Dafür gibt es seitens der Euregio Abfragen etwa bei Kommunen, dem VRR, aber auch den niederländischen Provinzen, dem Land NRW und in Berlin. Ermittelt werden sollen der Status quo und die Straßenbauplanung. „So sollen Verbesserungsmaßnahmen benannt und in den nächsten zehn Jahren realisiert werden“, so de Ruiter. Wichtig sei es auch, voneinander zu lernen, betont die ÖPNV-Referentin und nennt den Radverkehr in den Niederlanden oder Parkkonzepte in Deutschland als Beispiele.



Agenda 2025+

Die **strategische Agenda** 2025+ der Euregio Rhein-Waal sieht vor, dass es in fünf Jahren ein gut funktionierendes ÖPNV-Netzwerk gibt, in dem die Fahrscheine wechselseitig anerkannt werden.

Reiseinformationen sollen dann auch grenzüberschreitend digital zur Verfügung stehen,

